



BAŠTENSKI ŠUMARSKI POLJOPRIVREDNI ALATI

NAKAYAMA



www.gartner.rs

NAKAYAMA PRO Means unsurpassed performance NAKAYAMA PRO Σημαίνει αξεπέραστη απόδοση NAKAYAMA PRO Significa prestazioni insuperabili

EURO 5
REDUCTION
CONSUMPTION
FUEL
UP TO 40%
ECO-FRIENDLY

Chainsaw chain 0.325"-
1.5mm US Steel
Αλυσίδα 0.325" - 1.5mm
US Steel
Catena per motosega 0.325"-
1.5mm US Accia

Επαγγελματικός Διχρονος
Κινητήρας 54.5cc 1100i 3.5Hp
2-Stroke Professional
Engine 54.5cc Horsepower 3.5Hp
Motore professionale a 2 tempi
54.5cc Potenza 3.5Hp



Chain Bar 50cm with 4-fold rivet
Λάμα 50cm με 4πλο ηρίτσινι
Barra a catena 50cm with rivetto
a 4 pieghe

Easy Start System
Εύκολη εκκίνηση/ Easy Start
Sistema di avviamento
facile

Ergonomic
Non-Slip handle

Αντιολισθητική
επίστρωση λαβής

Impugnatura ergonomica
antiscivolo

Professional Paper Air
filter (Maximum Engine
Protection)

Επαγγελματικό Φίλτρο Αέρος
Χάρτινο (Μέγιστη Προστασία
Κινητήρα
Filtro dell'aria professionale in
carta (massima protezione del
motore)

Weight 5.2kg
Βάρος 5.2Kg
Peso 5.2kg

Gasoline Oil Plugs
with key holder for easy use
Τάπες Βενζίνης Λαδιού
με υποδοχή κλειδιού για εύκολη
χρήση
Tappi per olio di benzina
con portachiavi per un
facile utilizzo

Compact Steel Shaft
10mm with 11 Teeth
Συμπαγής Ατσάλινος Άξονας
10mm με 11 Δόντια
Albero compatto in acciaio
10mm con 11 denti



Compact Steel Shaft 10mm with 11 Teeth
Συμπαγής Ατσάλινος Άξονας 10mm με 11 Δόντια Albero
compatto in acciaio
10mm con 11 denti

ANTI-VIB Tech3 Professional
Anti-vibration System suitable for
Long Use
ANTI-VIB Tech3 Επαγγελματικό Σύστημα Αντι-
δόνησης κατάλληλο για
Πολύωρη Χρήση
ANTI-VIB Tech3 Sistema
professionale antivibrazione adatto per un
uso prolungato

EURO 5
REDUCTION
CONSUMPTION
FUEL
UP TO 40%
ECO-FRIENDLY

NAKAYAMA PRO

Angular Transmission PRO GEAR T
Γωνιακή μετάδοση κίνησης PRO GEAR T
Trasmissione angolare PRO GEAR

Auto Head - TAP2 Automatic Supply
one touch cutting line
Κεφαλή Auto - TAP2 Αυτόματη Τροφοδοσία
μεισινέζας με ένα άγγιγμα
Testa automatica - TAP2 fornitura automatica
linea di taglio (ONE TOUCH)



Self-propelled
Αυτοκινούμενη
Semovimente

Ergonomic Handle
Εργονομική Λαβή
Impugnatura ergonomica

Throttle control panel
with 2 cup holders
Πίνακας ελέγχου γκαζιού με 2
ποτηροθύκες
Pannello di controllo dell'
acceleratore con 2 portabicchieri

Bucket fullness indicator
Ένδειξη πληρότητας κάδου
Indicatore di pienezza del secchio

Easy start from the
operating position
Εύκολη εκκίνηση από την θέση
χειρισμού
Facile avvio dalla posizione di
lavoro

EURO 5
REDUCTION
CONSUMPTION
FUEL
UP TO 40%
ECO-FRIENDLY

Central Cutting Adjustment 6
Positions Cutting height 25-75mm
Ρύθμιση Κοπής Κεντρική 6 Θέσεων
Ύψος Κοπής 25-75mm
Regolazione centrale del taglio
6 posizioni altezza di taglio
25-75mm

Balance XM System Machine
Weight Adjustment Depending
on Ground Slope
Balance XM System Ρύθμιση Βάρους
Μηχανήματος Ανάλογα με την
Κλίση Εδάφους

Ergonomic Steering Wheel with Pro-Grip2 Handle
Adjustable Handles for Optimal Working Position
Εργονομικό Τιμόνι με Λαβή Pro-Grip2
Ρυθμιζόμενες Λαβές για Βέλτιστη Θέση Εργασίας
Volante ergonomico con impugnatura Pro-Grip 3
Maniglie regolabili per una posizione di lavoro ottimale



Plastic Tank / Fabric 65lt
Κάδος πλαστικός/Υφασμα 65Lt
Serbatoio in plastica / tessuto 65lt

Sturdy metal chassis
with rubber slot for
easy cleaning
Στιβαρό μεταλλικό σασί
με υποδοχή για λάστιχο για εύκολο καθαρισμό

Robusto telaio in metallo con fessura
in gomma per una facile pulizia

Cutting diameter 53cm with
mulching knife and 4
modes of operation
Διάμετρος κοπής 53cm
με μαχαίρι mulching
και 4 τρόπους λειτουργίας
Diametro di taglio 53cm con
coltello per pacciamatura e 4 modalita di funzionamento

Regolazione del peso della
macchina con il sistema
balance XM in funzione della
pendenza del terreno

Large Wheels Front & Rear 200 /
280mm for easy movement even on
uneven ground
Μεγάλοι Τροχοί Εμπρός & Πίσω
200/280mm για εύκολη
κίνηση ακόμα και σε ανώμαλο
έδαφος
Grande ruote anteriori e posteriori
da 200/280 mm per un
facile spostamento su terreni pianni
o irregolari.

Carburettor with Fuel Pump for Easy Start
Καρμπυρατέρ με Αντλία Καυσίμου για Εύκολη Εκκίνηση
Carburatore con pompa del carburante per un facile avvio

4 FOUR CUT DECK
IN ONE
With a cutting system
including mulching, collection,
standard side discharge and
rear discharge functions.

**MONSTER
WHEELS**

- Euro 5
- Fuel Tank 230ml
- Chain Oil Container 160ml
- Retention Zone included
- Euro 5
- Δοχείο Καυσίμου 230ml
- Δοχείο Λαδιού Αλυσίδας 160ml
- Περιλαμβάνεται Ζώνη Συγκράτησης

- Euro 5
- Serbatoio del carburante 230ml
- Contenitore olio catena 160ml
- Zona di ritenzione inclusa

Pack 1 pc - L32xW25.5xH25.5cm - 4.8kg



EASY START

**GASOLINE CHAINSAW
ΑΛΥΣΟΠΡΙΟΝΟ ΚΛΑΔΕΥΤΙΚΟ ΒΕΝΖΙΝΗΣ
MOTOSEGA A BENZINA**

MODEL	ΜΟΝΤΕΛΟ	MODELLO	PC3530
Code	Κωδικός	Codice	030652
Motor	Κινητήρας	Motore	25.4cc 2stroke
Horsepower	Ίπποι	Potenza	1.35hp
Bar	Λάμα	Barra	25cm Carving
Chain	Αλυσίδα	Catena	1/4" - 1.3mm - 60T
Weight	Βάρος	Peso	3kg

- Euro 5
- Carving blade with gear and chain 1/4" 1.1mm for fast and precise cuts
- Euro 5
- Λάμα Carving με γρανάζι και αλυσίδα 1/4" 1.1mm για γρήγορες και ακριβείς κοπές

- Euro 5
- Lama da intaglio con ingranaggio e catena per tagli veloci e precisi

Pack. 1pc



EASY START

**GASOLINE CHAINSAW
ΑΛΥΣΟΠΡΙΟΝΟ ΚΛΑΔΕΥΤΙΚΟ ΒΕΝΖΙΝΗΣ
MOTOSEGA A BENZINA**

MODEL	ΜΟΝΤΕΛΟ	MODELLO	PC3600
Code	Κωδικός	Codice	037361
Motor	Κινητήρας	Motore	25.4cc 2stroke
Fuel Tank	Δοχείο καυσίμου	Serbatoio del carburante	310ml
Chain Oil Container	Δοχείο λαδιού αλυσίδας	Contenitore olio catena	210ml
Horsepower	Ίπποι	Potenza	1.4hp
Bar	Λάμα	Barra	25cm Carving
Chain	Αλυσίδα	Catena	1/4" - 1.1mm - 56T
Weight	Βάρος	Peso	2.9kg

Pack. 1pc - L46xW27xH29cm - 7.7kg

- Euro 5
- Easy Start
- Professional Air Filter

- Euro 5
- Avvio facile
- Filtro d'aria professionale

**GASOLINE CHAINSAW
ΑΛΥΣΟΠΡΙΟΝΟ ΒΕΝΖΙΝΗΣ
MOTOSEGA A BENZINA**

MODEL	ΜΟΝΤΕΛΟ	MODELLO	PC4610
Code	Κωδικός	Codice	036463
Motor	Κινητήρας	Motore	45.6cc 2stroke
Horsepower	Ίπποι	Potenza	2.4Hp
Bar	Λάμα	Barra	45cm
Chain	Αλυσίδα	Catena	0.325" - 1.3mm x- 72T
Weight	Βάρος	Peso	4.3kg



EASY START

Pack. 1pc - L51xW27xH29cm - 8.3kg

- Euro 5
- Easy Start
- Professional Air Filter

- Euro 5
- Avvio facile
- Filtro d'aria professionale

**GASOLINE CHAINSAW
ΑΛΥΣΟΠΡΙΟΝΟ ΒΕΝΖΙΝΗΣ
MOTOSEGA A BENZINA**

MODEL	ΜΟΝΤΕΛΟ	MODELLO	PC5610
Code	Κωδικός	Codice	036470
Motor	Κινητήρας	Motore	54.5cc 2stroke
Horsepower	Ίπποι	Potenza	3.5Hp
Bar	Λάμα	Barra	50cm
Chain	Αλυσίδα	Catena	0.325" - 1.5mm - 78T
Weight	Βάρος	Peso	5.2kg



EASY START

NEW

**GASOLINE CHAIN SAW TOP HANDLE
ΑΛΥΣΟΠΡΙΟΝΟ ΚΛΑΔΕΥΤΙΚΟ ΒΕΝΖΙΝΗΣ
MOTOSEGA A BENZINA**

MODEL	ΜΟΝΤΕΛΟ	MODELLO	PC3700
Code	Κωδικός	Codice	049227
Motor	Κινητήρας	Motore	25.4cc 2stroke
Fuel Tank	Δοχείο καυσίμου	Serbatoio del carburante	290ml
Chain Oil Container	Δοχείο λαδιού αλυσίδας	Contenitore dell'olio della catena	210ml
Horsepower	Ίπποι	Potenza	1.2Hp
Chain Bar	Λάμα	Barra	25cm
Chain	Αλυσίδα	Catena	1/4" - 1.1mm
Weight	Βάρος	Peso	2.4Kg



EASY START

Pack 1 pc

Pack. 1pc - L43xW25xH29cm - 6.5kg

- Easy Start
- Professional air filter

- Avvio facile
- Filtro d'aria professionale

**GASOLINE CHAINSAW
ΑΛΥΣΟΠΡΙΟΝΟ ΚΛΑΔΕΥΤΙΚΟ
ΒΕΝΖΙΝΗΣ
MOTOSEGA A BENZINA**

MODEL	ΜΟΝΤΕΛΟ	MODELLO	PC4100
Code	Κωδικός	Codice	036456
Motor	Κινητήρας	Motore	39.6cc 2stroke
Horsepower	Ίπποι	Potenza	2Hp
Blade	Λάμα	Lama	40cm
Chain	Αλυσίδα	Catena	3/8 LP - 1.3mm - 56T
Weight	Βάρος	Peso	4.3kg



EASY START

Pack. 2pcs - L33.5xW25xH25cm - 4.3Kg



- Side Chain Tensioner
- Automatic / adjustable oil pump
- Πλευρικός ρεγουλατόρος αλυσίδας
- Αντλία λαδιού αυτόματη / ρυθμιζόμενη
- Tendicatena laterale
- Pompa dell'olio automatica/regolabile

GASOLINE CHAIN SAW
ΑΛΥΣΟΠΡΙΟΝΟ ΚΛΑΔΕΥΤΙΚΟ
ΒΕΝΖΙΝΗΣ
ΜΟΤΟΣΕΓΑ Α ΒΕΝΖΙΝΑ

MODEL	ΜΟΝΤΕΛΟ	MODELLO	PC3100
Code	Κωδικός	Codice	029052
Motor	Κινητήρας	Motore	25.4cc 2stroke
Horsepower	Ίπποι	Potenza effettiva	1.3Hp
Bar	Λάμα	Barra	25cm Carving
Chain	Αλυσίδα	Catena	3/8 "LP - 1.3mm - 40T
Weight	Βάρος	Peso	3kg

Pack. 2pcs - L49xW30xH25.5cm - 7.5Kg



- Oil level indicator
- Side Chain Tensioner
- Automatic / adjustable oil pump
- Δείκτης στάθμης λαδιού
- Πλευρικός ρεγουλατόρος αλυσίδας
- Αντλία λαδιού αυτόματη / ρυθμιζόμενη
- Indicatore del livello dell'olio
- Tendicatena laterale
- Pompa dell'olio automatica/regolabile

GASOLINE CHAIN SAW
ΑΛΥΣΟΠΡΙΟΝΟ ΒΕΝΖΙΝΗΣ
ΜΟΤΟΣΕΓΑ Α ΒΕΝΖΙΝΑ

MODEL	ΜΟΝΤΕΛΟ	MODELLO	PC4600
Code	Κωδικός	Codice	029069
Motor	Κινητήρας	Motore	45cc 2stroke
Horsepower	Ίπποι	Potenza effettiva	2.45Hp
Bar	Λάμα	Barra	45cm POH
Chain	Αλυσίδα	Catena	0.325 " - 1.3mm - 72T
Weight	Βάρος	Peso	4.6kg

Pack. 2pcs - L49.5xW30.5xH26cm - 7.7Kg



- Oil level indicator
- Side Chain Tensioner
- Automatic / adjustable oil pump
- Δείκτης στάθμης λαδιού
- Πλευρικός ρεγουλατόρος αλυσίδας
- Αντλία λαδιού αυτόματη / ρυθμιζόμενη
- Indicatore del livello dell'olio
- Tendicatena laterale
- Pompa dell'olio automatica/regolabile

GASOLINE CHAIN SAW
ΑΛΥΣΟΠΡΙΟΝΟ ΒΕΝΖΙΝΗΣ
ΜΟΤΟΣΕΓΑ Α ΒΕΝΖΙΝΑ

MODEL	ΜΟΝΤΕΛΟ	MODELLO	PC5600
Code	Κωδικός	Codice	029076
Motor	Κινητήρας	Motore	50cc 2stroke
Horsepower	Ίπποι	Potenza effettiva	2.6Hp
Bar	Λάμα	Barra	50cm POH
Chain	Αλυσίδα	Catena	0.325 " - 1.5mm - 76T
Weight	Βάρος	Peso	5kg

Pack. 2pcs - L49.5xW30.5xH26cm - 7.5Kg



GASOLINE CHAINSAW
ΑΛΥΣΟΠΡΙΟΝΟ ΒΕΝΖΙΝΗΣ
ΜΟΤΟΣΕΓΑ Α ΒΕΝΖΙΝΑ

MODEL	ΜΟΝΤΕΛΟ	MODELLO	PC6700
Code	Κωδικός	Codice	029083
Motor	Κινητήρας	Motore	56.3cc 2stroke
Horsepower	Ίπποι	Potenza	3.8HP
Blade	Λάμα	Lama	55cm
Chain	Αλυσίδα	Catena	0,325" 1,5mm
Weight	Βάρος	Peso	5Kg

NEW



CHAIN SAW SHARPENER
ΤΡΟΧΙΣΤΙΚΟ ΑΛΥΣΙΔΑΣ
AFFILACATENE

MODEL	ΜΟΝΤΕΛΟ	MODELLO	ES3010
Code	Κωδικός	Codice	049241
Rate Power	Ισχύς	Potenza	220W
No-Load Speed	Στροφές	Numero di giri a vuoto	7500rpm/min
Diametre Of Wheel	Διάμετρος Τροχού	Diametro del disco	Ø100*10*3.2mm
Cable Length	Μήκος καλωδίου	Lunghezza del cavo	0.35m

Pack. 3pcs - L29.5xW27xH29cm - 5.8kg



CHAIN SHARPENER
ΤΡΟΧΙΣΤΙΚΟ ΑΛΥΣΙΔΑΣ
AFFILACATENE

MODEL	ΜΟΝΤΕΛΟ	MODELLO	ES2310
Code	Κωδικός	Codice	036289
Power	Ισχύς	Potenza d'ingresso	230W
Disc	Δίσκος	Disco	Ø145x22.2mm

SHARPENER DISC
ΔΙΣΚΟΣ ΤΡΟΧΙΣΤΙΚΟΥ
MOLA

MODEL	ΜΟΝΤΕΛΟ	MODEL	ES3011	ES9100	ES9150
Code	Κωδικός	Codice	049265	028635	028642
Diameter	Διάμετρος	Diametro	Ø100mm 100*10*3.2mm	Ø145mm	Ø100mm
Center	Κέντρο	Centro	10mm	22.2mm	22.2mm
Width	Πάχος	Larghezza	3.2mm	3.2mm	3.2mm

Pack 20pcs-L84xW41X26cm-0.8kg



MULTI-MACHINE EXTENSION
ΠΡΟΕΚΤΑΣΗ ΠΟΛΥΜΗΧΑΝΗΜΑΤΟΣ
ESTENSIONE MULTI-MACCHINA

MODEL	ΜΟΝΤΕΛΟ	MODELLO	PS2600EXT	PS2500EXT
Code	Κωδικός	Codice	029120	012801
Length / Shaft	Μήκος / Υποδοχή	Lunghezza / Portautensili	76 cm (square frame)	100 cm (9 teeth)
For the models	Για μοντέλο	Per i modelli	PS3100/PS5100	PS2500/PS2600

Pack. 1pc - L36.5xW21.5xH24cm - 3.9kg



GASOLINE POLE
ΚΟΝΤΑΡΟΠΡΙΟΝΟ ΒΕΝΖΙΝΗΣ
SEGA A PALO A BENZINA

MODEL	ΜΟΝΤΕΛΟ	MODELLO	PS2600
Code	Κωδικός	Codice	029113
Power	Κυβισμός	Potenza	25,4cc
Power	Ισχύς	Potenza effettiva	1.1Hp
Blade	Λάμα	Lama	25cm
Gchain	Αλυσίδα	Catena	1/4", 1.3mm
Width	Συνολικό Μήκος	Larghezza	2.2m

Pack. 2pcs - L52xW29xH40.5cm - 5kg

- Great autonomy thanks to tank capacity
- Metal handle support
- Μεγάλη αυτονομία χάρη στο μεγάλο δοχείο λαδιού
- Μεταλλική στήριξη λαβής
- Grande autonomia grazie alla capacità del serbatoio
- Supporto della maniglia in metallo



**ELECTRIC CHAINSAW
ΑΛΥΣΟΠΡΙΟΝΟ ΗΛΕΚΤΡΙΚΟ
MOTOSEGA ELETTRICA**

MODEL	ΜΟΝΤΕΛΟ	MODELLO	EC2350
Code	Κωδικός	Codice	034322
Power	Ισχύς	Potenza	2400W
Blade	Λάμα	Lama	45cm
No-load Speed	Στροφές	Numero di giri a vuoto	7600rpm
Chain	Αλυσίδα	Catena	3/8" LP - 1.3mm - 62T
Chain Speed	Ταχύτητα Αλυσίδας	Velocità della catena	13.5m/s
Tank Capacity	Δοχείο Λαδιού	Capacità del serbatoio	250ml
Weight	Βάρος	Peso	4.4Kg



EASY START

2.9kg

- Pro Body
- Brushless Motor
- Battery & Charger are not included
- Σώμα Pro
- Brushless Μοτέρ
- Δεν περιλαμβάνει Μπαταρία και Φορτιστή
- Corpo Pro
- Motore Senza Spazzole
- Batteria e caricatore non sono inclusi



**BATTERY CHAINSAW 20V
ΑΛΥΣΟΠΡΙΟΝΟ ΚΛΑΔΕΥΤΙΚΟ 20V
MOTOSEGA DA POTATURA A BATTERIA BRUSHLESS 20V**

MODEL	ΜΟΝΤΕΛΟ	MODELLO	EC3000
Code	Κωδικός	Codice	042099
Chainsaw Bar	Λάμα	Barra della Motosega	20cm
Chain Pitch	Βήμα Αλυσίδας	Passo della Catena	3/8 1,1mm 33
Chain Speed	Ταχύτητα Αλυσίδας	Velocità della Catena	11m/s
Weight	Βάρος	Peso	1,9Kg

SOLO

Pack. 1pc - L101xW17.5xH3cm - 5.6Kg



- Foldable for easy storage
- Πτυσσόμενο για εύκολη αποθήκευση
- Pieghevole per un immagazzinamento facile

**UPGRADED HEAVY DUTY STAND
ΚΑΒΑΛΕΤΟ ΚΟΠΗΣ ΞΥΛΩΝ
CAVALLETTO TAGLIALEGNA**

MODEL	ΜΟΝΤΕΛΟ	MODELLO	CS1500
Code	Κωδικός	Codice	014423
Open Size	Ανοιχτό μέγεθος	Formato aperto	80x81x80cm
Iron Frame Thickness	Πάχος σιδερένιου πλαισίου	Spessore del telaio in ferro	1.1mm
Material	Υλικό	Materiale	Γαλβανισμένος σίδηρος
Capability	Αντοχή	Capacità	150Kg

NEW

Pack. 2pcs - L50xW20xH36cm - 4.4Kg



**ELECTRIC CHAIN SAW
ΑΛΥΣΟΠΡΙΟΝΟ ΗΛΕΚΤΡΙΚΟ
MOTOSEGA ELETTRICA**

MODEL	ΜΟΝΤΕΛΟ	MODELLO	EC2035
Code	Κωδικός	Codice	042600
Power	Ισχύς	Potenza d'ingresso	1800W
Bar	Λάμα	Barra	35cm
No-Load Speed	Στροφές	Numero di giri a vuoto	7,600rpm
Chain Speed	Ταχύτητα Αλυσίδας	Velocità della catena	13.5m / s
Chain	Αλυσίδα	Catena	3/8"LP 1.3mm
Oil Tank Capacity	Δοχείο Λαδιού	Capacità del serbatoio dell'olio	90ml

0.725kg



- Battery level LED
- LED στάθμης μπαταρίας
- LED del livello della batteria

**BATTERY 20V LI-ION
ΜΠΑΤΑΡΙΑ 20V LI-ION
BATTERIA 20V LI-ION**

MODEL	ΜΟΝΤΕΛΟ	MODELLO	EC3005
Code	Κωδικός	Codice	042105
Capacity	Χωρητικότητα	Capacità	4.0Ah

0.495kg

- Full charge LED indicator
- Ένδειξη LED πλήρους φόρτισης
- Indicatore LED di piena carica

**CHARGER 20V LI-ION
ΦΟΡΤΙΣΤΗΣ 20V LI-ION
CARICATORE 20V LI-ION**

MODEL	ΜΟΝΤΕΛΟ	MODELLO	EC3010
Code	Κωδικός	Codice	042112
Charging Current	Ρεύμα Εξόδου	Corrente di Carica	4.0A



Pack. 2pcs - L177.5xW16.5xH22cm - 3.6Kg

- Rotating head
- Περιστρεφόμενη κεφαλή
- Testa girevole



**ELECTRIC POLE
ΚΟΝΤΑΡΟΠΡΙΟΝΟ ΗΛΕΚΤΡΙΚΟ
SEGA A PALO ELETTRICO**

MODEL	ΜΟΝΤΕΛΟ	MODELLO	ES7250
Code	Κωδικός	Codice	034339
Power	Ισχύς	Motore	750W
Bar	Λάμα	Barra	20cm
Chain	Αλυσίδα	Catena	3/8"LP 1.3mm - 33T
Chain speed	Ταχύτητα αλυσίδας	Velocità della catena	11m / sec
Overall length	Συνολικό Μήκος	Lunghezza totale	2.85m
Oil Tank Capacity	Δοχείο λαδιού	Capacità del serbatoio dell'olio	250ml

NEW

1.74kg



0.26kg

BATTERY 16.8V , 2.0AH FOR EC1500
ΜΠΑΤΑΡΙΑ 16.8V , 2.0AH ΓΙΑ
ΚΛΑΔΕΥΤΙΚΟ ΑΛΥΣΟΠΡΙΟΝΟ EC1500
BATTERIA 16,8V , 2,0AH
PER EC1500

MODEL	ΜΟΝΤΕΛΟ	MODELLO	EC1501
Code	Κωδικός	Codice	053118

- Chain lubrication
- Λίπανση αλυσίδας
- Lubrificazione della catena

BRUSHLESS

CORDLESS MINI CHAINSAW 16.8V, BRUSHLESS,
BATTERY 2AH LI-ION, CHARGER, BMC CASE,
ΚΛΑΔΕΥΤΙΚΟ ΑΛΥΣΟΠΡΙΟΝΟ
ΜΠΑΤΑΡΙΑΣ 16.8V, BRUSHLESS, ΜΠΑΤΑΡΙΑ
2AH LI-ION, ΦΟΡΤΙΣΤΗΣ ΒΑΛΙΤΣΑ
MINI MOTOSEGA A BATTERIA 16,8V,
SENZA SPAZZOLE, A BATTERIA
16,8V, CARICABATTERIE, CUSTODIA BMC

MODEL	ΜΟΝΤΕΛΟ	MODELLO	EC1500
Code	Κωδικός	Codice	053101
Chain Bar	Λάμα	Catena Bar	13cm
Chain Speed	Ταχύτητα αλυσ.	Velocità della catena	11m/sec
Chain Size	Αλυσίδα	Dimensione della catena	1/4" 1,1mm 32E
Weight	Βάρος	Peso	880gr



1.5kg

NEW



BATTERY 16.8V, 2.0AH FOR EC1300
ΜΠΑΤΑΡΙΑ 16.8V, 2.0AH ΓΙΑ
ΨΑΛΙΔΙ ΚΛΑΔΟΥ EC1300

BATTERIA 16,8V, 2,0AH
PER EC1300

MODEL	ΜΟΝΤΕΛΟ	MODELLO	EC1301
Code	Κωδικός	Codice	053071

BRUSHLESS

BATTERY PRUNING SHEARS 16.8V, BATTERY
2AH LI-ION, CHARGER, BMC CASE
ΨΑΛΙΔΙ ΚΛΑΔΟΥ ΜΠΑΤΑΡΙΑΣ 16.8V ΜΠΑΤΑΡΙΑ
2AH LI-ION, ΦΟΡΤΙΣΤΗΣ, ΒΑΛΙΤΣΑ
FORBICI DA ROTATURA A BATTERIA
16,8V, CARICABATTERIE, CUSTODIA BMC

MODEL	ΜΟΝΤΕΛΟ	MODELLO	EC1300
Code	Κωδικός	Codice	053064
Cutting Diameter	Διάμετρος κοπής	Diametro di taglio	0-22/0-28mm
Working time	Χρόνος λειτουργίας	Tempo di lavoro	2-3h
Weight	Βάρος	Peso	690g



NEW

NEW

0.33kg



BATTERY 21V, 2.0AH FOR EC1400

ΜΠΑΤΑΡΙΑ 21V, 2.0AH ΓΙΑ ΨΑΛΙΔΙ ΚΛΑΔΟΥ EC1400

BATTERIA 21V, 2.0AH PER EC1400

MODEL	ΜΟΝΤΕΛΟ	MODELLO	EC1401
Code	Κωδικός	Codice	053095

NEW



**TELESCOPIC EXTENSION BAR FOR EC1400
ΠΡΟΕΚΤΑΣΗ ΤΗΛΕΣΚΟΠΙΚΗ ΓΙΑ EC1400
BARRA DI ESTENSIONE TELESCOPICA PER EC1400**

MODEL	ΜΟΝΤΕΛΟ	MODELLO	EC1400EXT
Code	Κωδικός	Codice	053125
Height	Ύψος	Altezza	1,5-2,1m



**BATTERY PRUNING SHEARS 21V, BATTERY, 2AH LI-ION,
CHARGER, BMC CASE
ΨΑΛΙΔΙ ΚΛΑΔΟΥ ΜΠΑΤΑΡΙΑΣ, ΜΠΑΤΑΡΙΑ
2AH LI-ION, ΦΟΡΤΙΣΤΗΣ, ΒΑΛΙΤΣΑ
FORBICI DA POTATURA A BATTERIA 21V,
BATTERIA, CARICABATTERIE 2AH LI-ION BMC**

MODEL	ΜΟΝΤΕΛΟ	MODELLO	EC1400
Code	Κωδικός	Codice	053088
Cutting Diameter	Διάμετρος κοπής	Diametro di taglio	Ø0-30/0-40mm
Working time	Χρόνος λειτουργίας	Tempo di lavoro	2-3h
Weight	Βάρος	Peso	970g

- Progressive cutting
- LED Power Display
- Προοδευτική κοπή
- Οθόνη LED
- Taglio progressivo
- Display di alimentazione a LED



1.9kg



NEW



ΕΛΛΗΝΙΚΗΣ ΚΑΤΑΣΚΕΥΗΣ

**OLIVE HARVESTING MACHINE "STAR" TYPE "T" 12V
ΕΛΑΙΟΡΑΒΔΙΣΤΙΚΟ ΔΥΝΑΜΟ/ΜΠΑΤΑΡΙΑΣ 12V "STAR"
ΤΥΠΟΥ "T" ΠΑΛΜΙΚΟ ΑΧΙΝΟΣ
ABBACCHIATORE DI OLIVE "STAR" TIPO
"T" 12V**


MODEL	ΜΟΝΤΕΛΟ	MODELLO	NZ1100	NZ1200
Code	Κωδικός	Codice	051367	051374
Height	Ύψος	Altezza	2.3m	2.3m
Weight	Βάρος	Peso	2.8Kg	2.8Kg
Cable Length	Μήκος Καλωδίου	Lunghezza del cavo	14.5m	14.5m



- Suitable for NZ1100
- Κατάλληλη για NZ1100
- Adatto per NZ1100
- Anti-vibration wheeled base
- Τροχήλατη αντιδονητική βάση
- Base antivibrazione con ruote

**OLIVE HARVESTER GENERATOR 12V/70A
ΤΡΟΧΗΛΑΤΗ ΓΕΝΝΗΤΡΙΑ ΕΛΑΙΟΡΑΒΔΙΣΤΙΚΩΝ
12V/70A
GENERATORE PER ABBACCHIATORI DI
OLIVE 12V/70A**

MODEL	ΜΟΝΤΕΛΟ	MODELLO	NZ1000
Code	Κωδικός	Codice	051350
Displacement	Κυβισμός	Esposizione	196cc
Power	Ισχύς	Potenza	6.5Hp



MAGNETI MARELLI

Δείτε το VIDEO



NZ1100

Ακινός - Δυναμό μπαταρίας σχεδιασμένο για χρήση με τροχήλατο δυναμό **NZ1000** ή γεννήτρια **GB1310**. Το πιο ελαφρύ με βάρος 2.8kg, ύψος 2.3m, σωλήνα αλουμινίου, μπάλες ακινού, ισχυρό ιταλικό μοτέρ Magneti Marelli, μακρύ καλώδιο 14,5m και γρανάζια πολλαπλασιασμού ισχύος από ισχυρό χάλυβα με αποτέλεσμα μεγάλη απόδοση (από 200kg/h) με χαμηλή μέση κατανάλωση (10A)

NZ1200

Αποκλειστικά για σύνδεση με μπαταρία

Pack 1pc - L34.5xW33xH28.5cm - 12.6kg

- Suitable for All Harvesting Machines • Ability to Use 2 Harvesting Machines Simultaneously • LED Voltmeter

- Κατάλληλη για Όλα τα Ραβδιστικά της Αγοράς • Δυνατότητα Ταυτόχρονης Χρήσης 2 Ραβδιστικών • Βολτόμετρο Οθόνη LED

- Adatto a tutte le macchine da raccolto • Possibilità di utilizzare 2 macchine per la raccolta simultaneamente • Voltmetro a LED



**POWER GENERATOR
ΓΕΝΝΗΤΡΙΑ ΒΕΝΖΙΝΗΣ
GENERATORE A BENZINA**

MODEL	ΜΟΝΤΕΛΟ	MODELLO	GB1310
Code	Κωδικός	Codice	036197
Motor	Κινητήρας	Motore	2stroke
Displacement	Κυβισμός	Esposizione	69cc
Output Power	Ισχύς Εξόδου	Potenza nominale	50A DC
Voltage	Τάση	Tensione	12V
Fuel Tank	Δοχείο Καυσίμου	Serbaio di carburante	2.2Lt
No-load Speed	Στροφές	Numero di giri a vuoto	3000-3600rpm
Weight	Βάρος	Peso	12kg

Pack. 1pc - L30xW29xH28.5cm - 5.3kg



**GASOLINE POLE SAW
ΚΟΝΤΑΡΟΠΡΙΟΝΟ ΒΕΝΖΙΝΗΣ
SEGA A PALO A BENZINA**

• Ergonomic Soft Grip handle

MODEL	ΜΟΝΤΕΛΟ	MODELLO	PS2605
Code	Κωδικός	Codice	036487
Motor	Κινητήρας	Motore	25.4cc 2stroke
Horsepower	Ίπποι	Potenza	1Hp
Blade	Λάμα	Lama	25cm
Chain	Αλυσίδα	Catena	3/8", 1.1mm, 40 drivers
Pipe	Σωλήνας	Tubo	One-Piece 26mm
Total Length	Συνολικό Μήκος	Lunghezza totale	2.2m

- 26MM * 76CM 9-9 TEETH
- 26MM * 76CM 9-9 DENTI
- 26MM*76CM 9-9 ΔΟΝΤΙΑ

**EXTENSION POLE FOR PS2605
ΠΡΟΕΚΤΑΣΗ ΚΟΝΤΑΡΟΠΡΙΟΝΟΥ PS2605
PALO DI ESTENSIONE PER PS2605**

MODEL	ΜΟΝΤΕΛΟ	MODELLO	PS2605EXT
Code	Κωδικός	Codice	036517



Pack. 1pc - L112xW26xH27cm - 14.5kg



**ΕΥΚΟΛΗ ΕΚΚΙΝΗΣΗ
EASY START**



• 4 in 1

**MULTI-FUNCTIONAL TOOL 1HP 4 IN 1
ΠΟΛΥΜΗΧΑΝΗΜΑ ΒΕΝΖΙΝΗΣ 4 ΣΕ 1
UTENSILE MULTIFUNZIONALE 1HP 4 IN 1**

MODEL	ΜΟΝΤΕΛΟ	MODELLO	PS5105
Code	Κωδικός	Codice	036500
Horsepower	Ισχύς	Potenza	1Hp
Displacement	Κυβισμός	Cilindrata del motore	25.4cc
Bar	Λάμα	Barra	25cm
Chain	Αλυσίδα	Catena	3/8", 1.1mm, 40 drivers

**EXTENSION POLE FOR PS5105
ΠΡΟΕΚΤΑΣΗ ΠΟΛΥΜΗΧΑΝΗΜΑΤΟΣ PS5105
PALO DI ESTENSIONE PER PS5105**

- 26MM * 76CM 9-9 TEETH
- 26MM*76CM 9-9 ΔΟΝΤΙΑ
- 26MM * 76CM 9-9 DENTI

MODEL	ΜΟΝΤΕΛΟ	MODELLO	PS5105EXT
Code	Κωδικός	Codice	036524

Pack. 1pc - L59xW40xH30cm - 5kg



- With Shredding Function
- Με λειτουργία θρυμματισμού
- Con Finzione Di Triturazione

**GASOLINE 3 FUNCTION BLOWER
ΦΥΣΗΤΗΡΑΣ-ΑΠΟΡΡΟΦΗΤΗΡΑΣ ΒΕΝΖΙΝΗΣ
3 FUNZIONI SOFFIATORE A BENZINA**

MODEL	ΜΟΝΤΕΛΟ	MODELLO	BL3300
Code	Κωδικός	Codice	030225
Motor	Κινητήρας	Motore	23cc 2stroke
Power	Ισχύς	Potenza	0.93Hp
Max. Air Flow	Μέγιστος όγκος αέρα	Flusso d'aria massimo	7.8m³ / min
Max. Air Speed	Μέγιστη ταχύτητα αέρα	Velocità massima dell'aria	90m / sec
Fuel Tank	Δοχείο καυσίμου	Serbatoio del carburante	650ml
Weight	Βάρος	Peso	4.1kg

Pack. 1pc - L67.5xW29x41cm - 6.1kg



- With Shredding Function
- Με λειτουργία θρυμματισμού
- Con Finzione Di Triturazione

**GASOLINE 3 FUNCTION BLOWER
ΦΥΣΗΤΗΡΑΣ-ΑΠΟΡΡΟΦΗΤΗΡΑΣ ΒΕΝΖΙΝΗΣ
3 FUNZIONI SOFFIATORE A BENZINA**

MODEL	ΜΟΝΤΕΛΟ	MODELLO	BL3600
Code	Κωδικός	Codice	038139
Motor	Κινητήρας	Motore	2stroke Air-Cooled Single Cylinder
Displacement	Κυβισμός	Cilindrata del motore	27.2cc
Horsepower	Ισχύς	Potenza/Numero di giri a vuoto	0,7Hp / 8000rpm
Air Flow	Ροή Αέρα	Flusso d'aria	> 9m³ / min
Fuel Tank	Δοχείο Καυσίμου	Serbatoio del carburante	650ml
Weight	Βάρος	Peso	5.2kg

Pack. 4pcs - L52.5xW36xH32cm - 4.5kg



**ELECTRIC BLOWER
ΦΥΣΗΤΗΡΑΣ ΑΠΟΡΡΟΦΗΤΗΡΑΣ ΦΥΛΛΩΝ
SOFFIATORE ELETTRICO**

MODEL	ΜΟΝΤΕΛΟ	MODELLO	EB3600
Code	Κωδικός	Codice	034285
Power	Ισχύς	Potenza	2600W
Air Speed	Ταχύτητα Αέρα	Flusso d'aria	80m / s
Capacity	Χωρητικότητα Σάκου	Capacità	45lt
Weight	Βάρος	Peso	4.1kg

Pack 1pc - L51xW54.5xH38.5cm - 10.4kg



**GASOLINE BLOWER
ΦΥΣΗΤΗΡΑΣ ΒΕΝΖΙΝΗΣ ΕΠΙΝΩΤΙΟΣ
SOFFIATORE A BENZINA**

MODEL	ΜΟΝΤΕΛΟ	MODELLO	BL6000
Code	Κωδικός	Codice	030256
Horsepower	Ισχύς	Potenza	2.8Hp
Displacement	Κυβικά	Cilindrata	63.3cc
Air Flow	Όγκος Αέρα	Flusso d'aria	0.3m³ / s
Fuel Tank	Δοχείου Καυσίμου	Serbatoio del carburante	1.8lt
Weight	Βάρος	Peso	10.8kg

Pack 1 pc - L92xV45xH88cm - 93kg

- Recoil Start
- Με χειρόμιζα
- Avviamento a corda

GASOLINE CHIPPER SHREDDER
ΦΥΜΜΑΤΙΣΤΗΣ ΚΛΑΔΙΩΝ ΒΕΝΖΙΝΗΣ
CIPPATRICE A BENZINA

MODEL	ΜΟΝΤΕΛΟ	MODELLO	GS8600
Code	Κωδικός	Codice	029168
Motor	Κινητήρας	Motore	4stroke OHV 196cc
Horsepower	Ισχύς	Potenza effettiva	6.5Hp
Blade Length	Μήκος Λάμας	Lunghezza della lama	150mm
Blade Speed	Στροφές Λάμας	Velocità della lama	2200rpm
Funnel Dimensions	Διαστάσεις Χοάνης	Dimensioni dell'imbuto	580x480mm
Cutting Capacity	Ικανότητα Κοπής	Capacità di taglio	120mm
Weight	Βάρος	Peso	85kg



Pack 1 pc - L93.5xW112xH66.5cm - 180kg

- Recoil Start
- Με χειρόμιζα
- Avviamento a corda

GASOLINE CHIPPER SHREDDER
ΦΥΜΜΑΤΙΣΤΗΣ ΚΛΑΔΙΩΝ ΒΕΝΖΙΝΗΣ
CIPPATRICE A BENZINA

MODEL	ΜΟΝΤΕΛΟ	MODELLO	GS9600
Code	Κωδικός	Codice	029175
Horsepower	Ισχύς	Potenza effettiva	15Hp
Blade Length	Μήκος Λάμας	Lunghezza della lama	300mm
Blade Speed	Στροφές Λάμας	Velocità della lama	2200rpm
Funnel Dimensions	Διαστάσεις Χοάνης	Dimensioni dell'imbuto	550x440mm
Cutting Capacity	Ικανότητα Κοπής	Capacità di taglio	120mm
Weight	Βάρος	Peso	175kg



Pack 1 pc - L43.5xW33xH25.5cm - 3.8kg



ELECTRIC BLOWER
ΦΥΣΗΤΗΡΑΣ ΑΠΟΡΡΟΦΗΤΗΡΑΣ ΦΥΛΛΩΝ
SOFFIATORE ELETTRICO

MODEL	ΜΟΝΤΕΛΟ	MODELLO	EB3500
Code	Κωδικός	Codice	020356
Power	Ισχύς	Potenza d'ingresso	3000W
No-load Speed	Στροφές	Numero di giri a vuoto	15000rpm
Air Speed	Ταχύτητα Αέρα	Velocità dell'aria	270Km / h
Air Flow	Όγκος Αέρα	Flusso d'aria	13.2m ³ / min
Capacity	Χωρητικότητα Σάκου	Capacità	35Lt

5.70kg



GASOLINE BLOWER
ΦΥΣΗΤΗΡΑΣ ΒΕΝΖΙΝΗΣ
SOFFIATORE A BENZINA

MODEL	ΜΟΝΤΕΛΟ	MODELLO	BL2510
Code	Κωδικός	Codice	053378
Displacement	Κυβισμός	Cilindrata	25,4cc
Power	Ισχύς	Potenza di ingresso	1hp/0,75kw
Air Velocity	Ταχύτητα Αέρα	Velocità dell'aria	41m/s
Air Volume	Παροχή Αέρα	Volume d'aria	0,2 ³ /s
Fuel Tank	Δοχείο Καυσίμου	Serbatoio carburante	450ml

BLADE SHREDDER
ΦΥΜΜΑΤΙΣΤΗΣ ΗΛΕΚΤΡΙΚΟΣ
CIPPATORE ELETTRICO

MODEL	ΜΟΝΤΕΛΟ	MODELLO	ES2510
Code	Κωδικός	Codice	053057
Rate Power	Ισχύς	Potenza di ingresso	2500W
No-Load Speed	Στροφές	Numero di giri a vuoto	5000rpm
Cutting Capacity	Ικανότητα κοπής	Capacità di taglio	40mm
Cable Length	Μήκος καλωδίου	Lunghezza del cavo	0.25m
Weight	Βάρος	Peso	10.25Kg
Feed Hopper	Χοάνη εισαγωγής	Coperchio di alimentazione	YES/NAI/SI
Wheel	Τροχοί	Ruote	YES/NAI/SI



Pack 1pc - L33xW186.5xH32cm - 11.5kg



MODEL	ΜΟΝΤΕΛΟ	MODELLO	PB7700
Code	Κωδικός	Codice	033806
Motor	Κινητήρας	Motore	63.3cc 2stroke
Horsepower	Ίπποι	Potenza effettiva	3Hp
Tube Type	Τύπος Σωλήνα	Tipo di tubo	One-piece Ø28mm
Weight	Βάρος	Peso	10.8kg

**GASOLINE BRUSH CUTTER
ΘΑΜΝΟΚΟΠΤΙΚΟ ΒΕΝΖΙΝΗΣ
DECESPUGLIATORE A BENZINA**

- Air cooled
- EURO 5
- Ergonomic steering wheel Type U
- Includes semi-automatic head, 3T disc and ergonomic kit
- Professional anti-vibration
- Αερόψυκτος
- EURO 5
- Τιμόνι Ρυθμιζόμενο Εργονομικό Τύπου U
- Περιλαμβάνει ημιαυτόματη κεφαλή, δίσκο 3T και εργονομική εξάρτηση
- Επαγγελματική αντιδόνηση
- Raffreddato ad aria
- EURO 5
- Volante Regolabile Ergonomico tipo U
- Include testa semiautomatica, disco 3T e kit ergonomico
- Antivibrazione professionale



Pack 1pc - L31xW186xH31.5cm - 13.7kg



MODEL	ΜΟΝΤΕΛΟ	MODELLO	PB7500
Code	Κωδικός	Codice	033813
Motor	Κινητήρας	Motore	63.3cc 2stroke
Horsepower	Ίπποι	Potenza effettiva	3Hp
Tube Type	Τύπος Σωλήνα	Tipo di tubo	One-piece Ø28mm
Weight	Βάρος	Peso	8.8kg

**GASOLINE BRUSH CUTTER
ΘΑΜΝΟΚΟΠΤΙΚΟ ΒΕΝΖΙΝΗΣ
DECESPUGLIATORE A BENZINA**

- Air cooled
- EURO 5
- Ergonomic, Adjustable steering wheel Type U
- Includes semi-automatic head, 3T disc and ergonomic kit
- Professional anti-vibration
- Αερόψυκτος
- EURO 5
- Τιμόνι Ρυθμιζόμενο Εργονομικό Τύπου U
- Περιλαμβάνει ημιαυτόματη κεφαλή, δίσκο 3T και εργονομική εξάρτηση
- Τριγωνική αντιδόνηση
- Raffreddato ad aria
- EURO 5
- Volante Regolabile Ergonomico tipo U
- Include testa semiautomatica, disco 3T e kit ergonomico
- Antivibrazione professionale

**ELECTRIC BRUSH CUTTER
ΘΑΜΝΟΚΟΠΤΙΚΟ ΗΛΕΚΤΡΙΚΟ
DECESPUGLIATORE ELETTRICO**

MODEL	ΜΟΝΤΕΛΟ	MODELLO	EB1010
Code	Κωδικός	Codice	053033
Rate Power	Ισχύς	Codice	1000W
No-Load Speed	Στροφές	Potenza	7500/min
Cutting Width	Πλάτος κοπής	Numero di giri a vuoto	230mm blade/λεπίδα, 350mm spool/κεφαλή
Blade Type	Τύπος δίσκου	Larghezza di taglio	3 Teeth/3 Δόντια
Line Type	Μεσινέζα	Tipo di lama	5m x 2.0mm



- Split Shaft
- Ergonomic, Adjustable steering wheel Type U
- Διαίρουσμενος άξονας
- Τιμόνι Ρυθμιζόμενο Εργονομικό Τύπου U
- Albero divisibile
- Volante Regolabile Ergonomico tipo U

Pack 1pc - L1114xW28xH10cm - 8.5kg



MODEL	ΜΟΝΤΕΛΟ	MODELLO	PB5600
Code	Κωδικός	Codice	033790
Motor	Κινητήρας	Motore	52cc 2stroke
Horsepower	Ίπποι	Potenza effettiva	2.3Hp
Fuel Tank	Δοχείο Καυσίμου	Serbatoio del carburante	900ml
Tube Type	Τύπος Σωλήνα	Tipo di tubo	One-piece Ø28mm

**GASOLINE BRUSH CUTTER
ΘΑΜΝΟΚΟΠΤΙΚΟ ΒΕΝΖΙΝΗΣ
DECESPUGLIATORE A BENZINA**

- EURO 5
- Ergonomic, Adjustable steering wheel Type U
- Includes semi-automatic head, 3T disc and ergonomic kit
- EURO 5
- Τιμόνι Ρυθμιζόμενο Εργονομικό Τύπου U
- Περιλαμβάνει ημιαυτόματη κεφαλή, δίσκο 3T και εργονομική λαβή
- EURO 5
- Volante Regolabile Ergonomico tipo U
- Include testa semiautomatica, disco 3T e kit ergonomico

Pack 1pc - L42.5xW31xH31cm - 7.6kg



MODEL	ΜΟΝΤΕΛΟ	MODELLO	PB5450
Code	Κωδικός	Codice	033967
Motor	Κινητήρας	Motore	52cc 2stroke
Horsepower	Ίπποι	Potenza effettiva	2Hp
Fuel Tank	Δοχείο Καυσίμου	Serbatoio del carburante	900ml
Tube Type	Τύπος Σωλήνα	Tipo di tubo	One-piece Ø28mm
Weight	Βάρος	Peso	8.5kg

**GASOLINE BRUSH CUTTER
ΘΑΜΝΟΚΟΠΤΙΚΟ ΒΕΝΖΙΝΗΣ
DECESPUGLIATORE A BENZINA**

- EURO 5
- Ergonomic, Adjustable steering wheel Type U
- Includes semi-automatic head, 3T disc and ergonomic kit
- EURO 5
- Volante Regolabile Ergonomico tipo U
- Include testa semiautomatica, disco 3T e kit ergonomico
- EURO 5
- Τιμόνι Ρυθμιζόμενο Εργονομικό Τύπου U
- Περιλαμβάνει ημιαυτόματη κεφαλή, δίσκο 3T και εργονομική εξάρτηση

Pack. 1pc - L30.5xW33.5xH23cm - 5.7Kg



**GASOLINE BRUSH CUTTER
ΘΑΜΝΟΚΟΠΤΙΚΟ ΒΕΝΖΙΝΗΣ
DECESPUGLIATORE A
BENZINA**

MODEL	ΜΟΝΤΕΛΟ	MODELLO	PB5221
Code	Κωδικός	Codice	033783
Motor	Κινητήρας	Motore	52cc Two-stroke
Horsepower	Ίπποι	Potenza effettiva	2Hp
Tube type	Τύπος Σωλήνα	Tipo di tubo	One piece Ø28mm
Weight	Βάρος	Peso	7.6kg

- Ergonomic steering wheel for ultimate control
- Includes TAP + GO semi-automatic head, 3T disc and enhanced suspension

- Εργονομικό τιμόνι για απόλυτο έλεγχο
- Περιλαμβάνει ημιαυτόματη κεφαλή TAP+ GO, δίσκο 3T και ενισχυμένη εξάρτηση

- Volante ergonomico per il massimo controllo
- Include la testa semi-automatica TAP + GO, il disco 3T e la sospensione migliorata

Pack. 4pcs - L103xW53.5xH28cm - 4Kg



- Includes automatic head
- Plant protection

- Περιλαμβάνει αυτόματη κεφαλή
- Προστασία φυτών

- Include la testa automatica
- Protezione delle piante

**GRASS TRIMMER
ΘΑΜΝΟΚΟΠΤΙΚΟ
ΗΛΕΚΤΡΙΚΟ
TAGLIAERBA**

MODEL	ΜΟΝΤΕΛΟ	MODELLO	ET6100
Code	Κωδικός	Codice	034278
Power	Ισχύς	Potenza d'ingresso	550W
Cutting Diameter	Κοπή	Diametro di taglio	32cm
Tube type	Τύπος Σωλήνα	Tipo di tubo	Telescopic

Pack. 2pcs - L105xW26xH26cm - 9.7kg



- Includes 255mm disc & Head Thread
- Περιλαμβάνει δίσκο 255mm & κεφαλή μεσινέζας
- Include disco da 255 mm & testina di filo

**GASOLINE COMBI TOOL
ΠΟΛΥΜΗΧΑΝΗΜΑ ΒΕΝΖΙΝΗΣ 3ΣΕ1
UTENSILE COMBINATO A
BENZINA**

MODEL	ΜΟΝΤΕΛΟ	MODELLO	PS3100
Code	Κωδικός	Codice	029106
Displacement	Κυβισμός	Cilindrata del motore	25.4cc
Horsepower	Ισχύς	Potenza effettiva	1.1Hp
Bar	Λάμα	Barra	25cm
Chain	Αλυσίδα	Catena	3/8 "LP 1.3mm
Overall length	Συνολικό μήκος	Lunghezza totale	2.2m

Pack 1pc-L33xW29x26cm-6kg

**GASOLINE BRUSH CUTTER
ΘΑΜΝΟΚΟΠΤΙΚΟ ΒΕΝΖΙΝΗΣ
DECESPUGLIATORE A BENZINA**

MODEL	ΜΟΝΤΕΛΟ	MODELLO	PB6210
Code	Κωδικός	Codice	024255
Displacement	Κυβισμός	Cilindrata	62cc
Power	Ισχύς	Potenza	3Hp
Nylon Head	Κεφαλή Μεσινέζας	Testina	Aluminium 4 exits/Αλουμινίου 4 εξόδων
Shaft diameter	Διάμετρος άξονα	Diametro del albero	Ø28mm
Cutting diameter	Διάμετρος κοπής	Profondità di taglio	255mm (brush cutter) 440mm (grass trimmer)/Δίσκου 255mm, Μεσινέζας 440mm
Handle	Λαβή	Impugnatura	Bicycle handle / Εργονομική Τύπου U
Belt	Εξάρτηση	Cintura	Double/Διπλή




Pack 1pc-L186xW29x41.5cm-6kg

- Anti-Vibration system
- Διπλή Ενισχυμένη Εξάρτηση
- Σύστημα Αντιδόνησης
- Ultra Luxury Strap
- Sistema antivibrazioni
- Cinturino ultra lussuoso

**GASOLINE BRUSH CUTTER
ΘΑΜΝΟΚΟΠΤΙΚΟ ΒΕΝΖΙΝΗΣ
DECESPUGLIATORE A BENZINA**

MODEL	ΜΟΝΤΕΛΟ	MODELLO	PB6310
Code	Κωδικός	Codice	024248
Displacement	Κυβισμός	Cilindrata	62cc
Power	Ισχύς	Potenza	3Hp
Nylon Head	Κεφαλή Μεσινέζας	Testina	Aluminium 4 exits/Αλουμινίου 4 εξόδων
Shaft diameter	Διάμετρος άξονα	Diametro del albero	Ø28mm
Diamond Blade	Δίσκος διαμαντέ	Lama diamantata	255mm/40T
Cutting diameter	Διάμετρος κοπής	Diametro di taglio	255mm (brush cutter) 440mm (grass trimmer)/Δίσκου 255mm, Μεσινέζας 440mm
Handle	Λαβή	Maniglia	Bicycle handle / Εργονομική Τύπου U



Pack. 1pc - L72xW45xH51.5cm - 25.5kg

- 3 in 1
- Metallic Chassis
- Grass Catcher Capacity Indicator
- Wheels with Ball Bearing
- Grass Fertilizer Spreader

- 3 σε 1
- Σασι Μεταλλικό
- Ένδειξη πληροτητας κάδου
- Τροχοί με ρουλεμάν
- Περιλαμβάνει εξάρτημα χορτολίπανσης

- 3 in 1
- Telaio metallico
- Indicatore della capacità del cesto dell'erba
- Ruote con cuscinetto a sfera
- Spandiconcime per erba



**GASOLINE LAWN MOWER
ΧΛΟΟΚΟΠΤΙΚΗ ΒΕΝΖΙΝΗΣ
TOSAERBA A BENZINA**

MODEL	ΜΟΝΤΕΛΟ	MODELLO	PM4810
Code	Κωδικός	Codice	032373
Motor	Κινητήρας	Motore	Four stroke OHV EURO 5
Displacement	Κυβισμός	Cilindrata	145cc
Horsepower	Ισχύς	Potenza effettiva	4Hp
Cutting Adjustment Positions	Θέσεις Ρύθμισης Κοπής	Posizioni di regolazione del taglio	6
Cutting Height	Ύψος Κοπής	Altezza di taglio	25-75mm
Cutting Width	Πλάτος Κοπής	Larghezza di taglio	42cm
Grass Catcher Capacity	Χωρητικότητα Κάδου	Capacità del raccoglierba	45lt
Wheels	Τροχοί	Ruote	150-180mm
Oil Tank Capacity	Δοχείο Καυσίμου	Capacità del serbatoio dell'olio	500ml



Pack 1pc - L75xW48xH55.5cm - 28.4kg

- Self-propelled
- Metal chassis
- Bucket fullness indicator
- 3 in 1

- Αυτοκινούμενη
- Σασι Μεταλλικό
- Ένδειξη πληροτητας κάδου
- 3 σε 1

- Self-propelled
- Telaio in metallo
- Indicatore della capacità del cesto dell'erba
- 3 in 1



**GASOLINE LAWN MOWER
ΧΛΟΟΚΟΠΤΙΚΗ ΒΕΝΖΙΝΗΣ ΑΥΤΟΚΙΝΟΥΜΕΝΗ
TOSAERBA A BENZINA**

MODEL	ΜΟΝΤΕΛΟ	MODELLO	PM4830
Code	Κωδικός	Codice	032397
Motor	Κινητήρας	Motore	4stroke OHV EURO 5
Displacement	Κυβισμός	Cilindrata	145cc
Horsepower	Ισχύς	Potenza effettiva	4.0Hp
Cutting Adjustment Positions	Θέσεις Ρύθμισης Κοπής	Posizioni di regolazione del taglio	6
Cutting Height	Ύψος Κοπής	Altezza di taglio	25-75mm
Cutting Width	Πλάτος Κοπής	Larghezza di taglio	46cm
Bin Capacity	Χωρητικότητα Κάδου	Capacità del raccoglierba	65lt
Wheels	Τροχοί	Ruote	Front / Rear 180 / 230mm
Fuel Tank	Δοχείο Καυσίμου	Capacità del serbatoio del carburante	1lt
Oil Container	Δοχείο Λαδιού 500ml	Capacità del serbatoio dell'olio	500ml



Pack. 1pc - L75.5xW48xH55cm - 26.7kg

- Metallic Chassis
- Grass Catcher Capacity Indicator
- Wheels with Ball Bearing
- 3 in 1
- Tow-behind
- Grass Fertilizer Spreader

- Ένδειξη πληροτητας κάδου
- Σασι Μεταλλικό
- 3 σε 1
- Τροχοί με ρουλεμάν
- Περιλαμβάνει εξάρτημα χορτολίπανσης
- Ωθούμενη

- Telaio metallico
- Indicatore di capacità del cesto dell'erba
- Ruote con cuscinetto a sfera
- 3 in 1
- Traino
- Spandiconcime per erba



**GASOLINE LAWN MOWER
ΧΛΟΟΚΟΠΤΙΚΗ ΒΕΝΖΙΝΗΣ
TOSAERBA A BENZINA**

MODEL	ΜΟΝΤΕΛΟ	MODELLO	PM4820
Code	Κωδικός	Codice	032380
Motor	Κινητήρας	Motore	Four stroke OHV EURO 5
Displacement	Κυβισμός	Cilindrata	145cc
Horsepower	Ισχύς	Potenza effettiva	4Hp
Cutting Adjustment Positions	Θέσεις Ρύθμισης Κοπής	Posizioni di regolazione del taglio	6
Cutting Height	Ύψος Κοπής	Altezza di taglio	25-75mm
Cutting Width	Διάμετρος Κοπής	Larghezza di taglio	51cm
Grass Catcher Capacity	Χωρητικότητα Κάδου	Capacità del raccoglierba	65lt
Wheels	Τροχοί	Ruote	Front / Rear 180 / 230mm
Fuel Tank Capacity	Δοχείο Καυσίμου	Capacità del serbatoio del carburante	1000ml
Oil Tank Capacity	Δοχείο Λαδιού	Capacità del serbatoio dell'olio	500ml




Pack 1pc - L81xW49xH57cm - 30kg

- Self-propelled
- Metal chassis
- Bucket fullness indicator
- Lubrication accessory

- Αυτοκινούμενη
- Σασι Μεταλλικό
- Ένδειξη πληροτητας κάδου
- Τροχοί με ρουλεμάν
- Περιλαμβάνει εξάρτημα χορτολίπανσης

- Auto-propellente
- Telaio in metallo
- Indicatore di pienezza del secchio
- Accessorio per la lubrificazione



**GASOLINE LAWN MOWER
ΧΛΟΟΚΟΠΤΙΚΗ ΒΕΝΖΙΝΗΣ ΑΥΤΟΚΙΝΟΥΜΕΝΗ
TOSAERBA A BENZINA**

MODEL	ΜΟΝΤΕΛΟ	MODELLO	PM5310
Code	Κωδικός	Codice	032403
Motor	Κινητήρας	Motore	4stroke OHV EURO 5
Displacement	Κυβισμός	Cilindrata	170cc
Horsepower	Ισχύς	Potenza effettiva	5.5Hp
Cutting Adjustment Positions	Θέσεις Ρύθμισης Κοπής	Posizioni di regolazione del taglio	6
Cutting Height	Ύψος Κοπής	Altezza di taglio	25-75mm
Cutting Width	Διάμετρος Κοπής	Larghezza di taglio	51cm
Bin Capacity	Χωρητικότητα Κάδου	Capacità del raccoglierba	65lt
Wheels	Τροχοί	Ruote	Front / Rear 180 / 230mm
Fuel Tank	Δοχείο Καυσίμου	Serbatoio del carburante	1000ml
Chain Oil Container	Δοχείο Λαδιού	Contentore dell'olio della catena	500ml



Pack 1pc - L96xW49xH58cm - 41.8kg

- Self-propelled
- Metal chassis
- Bucket fullness indicator
- Lubrication accessory
- 4 in 1

- Αυτοκινούμενη
- Σασί Μεταλλικό
- Ένδειξη πληρότητας κάδου
- Τροχοί με ρουλεμάν
- Περιλαμβάνει εξάρτημα χορτολίπανσης
- 4 σε 1

- Auto-propellente
- Telaio in metallo
- Indicatore di pienezza del secchio
- Accessorio per la lubrificazione
- 4 in 1



GASOLINE LAWN MOWER
ΧΛΟΟΚΟΠΤΙΚΗ ΒΕΝΖΙΝΗΣ ΑΥΤΟΚΙΝΟΥΜΕΝΗ
TOSAERBA A BENZINA

MODEL	ΜΟΝΤΕΛΟ	MODELLO	PM5810
Code	Κωδικός	Codice	032410
Motor	Κινητήρας	Motore	4stroke OHV EURO 5
Displacement	Κυβισμός	Cilindrata	196cc
Horsepower	Ισχύς	Potenza effettiva	6.5Hp
Cutting Adjustment Positions	Θέσεις Ρύθμισης Κοπής	Posizioni di regolazione del taglio	6
Cutting Height	Ύψος Κοπής	Altezza di taglio	25-75mm
Cutting Width	Πλάτος Κοπής	Larghezza di taglio	53cm
Bin Capacity	Χωρητικότητα Κάδου	Capacità del raccoglierba	65Lt
Wheels	Τροχοί	Ruote	Front / Rear 200 / 280mm
Fuel Tank	Δοχείο Καυσίμου	Serbatoio del carburante	1Lt
Oil Container	Δοχείο Λαδιού	Contentitore dell'olio della catena	600ml

Pack 1pc - L78xW36.5xH53cm - 14.9kg

- Bucket fullness indicator
- Ένδειξη Πληρότητας Κάδου
- Indicatore di pienezza del secchio

ELECTRIC LAWNMOWER
ΧΛΟΟΚΟΠΤΙΚΗ ΗΛΕΚΤΡΙΚΗ
TOSAERBA ELETTRICO

MODEL	ΜΟΝΤΕΛΟ	MODELLO	EM4020
Code	Κωδικός	Codice	032366
Power	Ισχύς	Potenza	1800W
Cutting Adjustment Positions	Θέσεις Ρύθμισης Κοπής	Posizioni di regolazione del taglio	11
Cutting Height	Πλάτος Κοπής	Altezza di taglio	42cm
Cutting Width	Ύψος Κοπής	Larghezza di taglio	25-75mm
Bin Capacity	Χωρητικότητα Κάδου	Capacità del bidone	50Lt
Wheels	Τροχοί	Ruote	170 / 210mm



44kg

- Type self-propelled
- Metal chassis
- Cutting adjustment central 6 positions
- Wheels with bearings
- Includes accessory forage (space) attachment
- Bucket fullness indicator

- Τύπος αυτοκινούμενη
- Σασί μεταλλικό
- Ρύθμιση κοπής κεντρική 6 θέσεων
- Τροχοί με ρουλεμάν
- Περιλαμβάνει εξάρτημα χορτολίπανσης
- Ένδειξη πληρότητας κάδου

- Auto-propellente
- Telaio in metallo
- Regolazione del taglio centrale a 6 posizioni
- Ruote con cuscinetti
- Include accessorio per il foraggio
- Indicatore di pienezza del secchio



SELF-PROPELL GASOLINE LAWNMOVER
ΧΛΟΟΚΟΠΤΙΚΗ ΒΕΝΖΙΝΗΣ ΑΥΤΟΚΙΝΟΥΜΕΝΗ
TOSAERBA A BENZINA
AUTO-PROPELENTE

MODEL	ΜΟΝΤΕΛΟ	MODELLO	PM5860
Code	Κωδικός	Codice	042327
Engine	Κινητήρας	Motore	Four-stroke OHV EURO 5
Cylinder capacity	Κυβισμός	Cylinder capacity	196cc
Power	Ισχύς	Potenza effettiva	6.5Hp
Cutting adjustment positions	Θέσεις Ρύθμισης Κοπής	Posizioni di regolazione del taglio	6
Cutting height	Ύψος Κοπής	Altezza di taglio	25-75mm
Cutting width	Πλάτος κοπής	Larghezza di taglio	56cm
Bucket capacity	Χωρητικότητα Κάδου	Capacità del raccoglierba	65Lt
Wheels	Τροχοί	Ruote	Front/Rear 200/280mm

Pack 1pc - L70xW40xH46cm - 12.9kg

- ABS Chassis
- Σασί ABS
- Telaio ABS

ELECTRIC LAWNMOWER
ΧΛΟΟΚΟΠΤΙΚΗ ΗΛΕΚΤΡΙΚΗ
TOSAERBA ELETTRICO

MODEL	ΜΟΝΤΕΛΟ	MODELLO	EM4010
Code	Κωδικός	Codice	032359
Power	Ισχύς	Potenza	1600W
Cutting Adjustment Positions	Θέσεις Ρύθμισης Κοπής	Posizioni di regolazione del taglio	5
Cutting Height	Πλάτος Κοπής	Altezza di taglio	38cm
Cutting Width	Ύψος Κοπής	Larghezza di taglio	20-70mm
Bin Capacity	Χωρητικότητα Κάδου	Capacità del bidone	40Lt
Wheels	Τροχοί	Ruote	160 / 200mm



Pack. 1pc - L63xW37.5xH38.5cm - 10.1kg



**ELECTRIC LAWNMOWER
ΧΛΟΟΚΟΠΤΙΚΗ ΗΛΕΚΤΡΙΚΗ
TOSAERBA ELETTRICO**

MODEL	ΜΟΝΤΕΛΟ	MODELLO	EM3210
Code	Κωδικός	Codice	033776
Power	Ισχύς	Potenza d'ingresso	1200W
Cutting Adjustment Positions	Θέσεις Ρύθμισης Κοπής	Posizioni di regolazione del taglio	3
Cutting Width	Πλάτος Κοπής	Larghezza di taglio	33cm
Grass Catcher Capacity	Χωρητικότητα Κάδου	Capacità del raccogliërba	30Lt
Wheels	Τροχοί	Ruote	140 / 160mm

Pack. 1pc - L66xW32xH40cm - 10.4kg



**ELECTRIC LAWNMOWER
ΧΛΟΟΚΟΠΤΙΚΗ ΗΛΕΚΤΡΙΚΗ
TOSAERBA ELETTRICO**

MODEL	ΜΟΝΤΕΛΟ	MODELLO	EM3410
Code	Κωδικός	Codice	032342
Power	Ισχύς	Potenza d'ingresso	1400W
Cutting Adjustment Positions	Θέσεις Ρύθμισης Κοπής	Posizioni di regolazione del taglio	5
Cutting Width	Πλάτος Κοπής	Larghezza di taglio	34cm
Cutting Height	Ύψος Κοπής	Altezza di taglio	25-65mm
Grass Catcher Capacity	Χωρητικότητα Κάδου	Capacità del raccogliërba	35Lt

L115xW42xH26cm-4.6kg

**HEDGE TRIMMER
ΨΑΛΙΔΙΑ
ΜΠΟΡΝΤΟΥΡΑΣ
TAGLIASIEPI**

- Double-cut blade
- Rotating handle
- Λάμα διπλής κοπής
- Περιστρεφόμενη λαβή
- Lama a doppio taglio
- Impugnatura rotante

MODEL	ΜΟΝΤΕΛΟ	MODELLO	EH7750
Code	Κωδικός	Codice	043089
Power	Ισχύς	Potenza	710W
Blade length	Μήκος λάμας	Lunghezza della lama	710mm
Cutting length	Μήκος κοπής	Lunghezza di taglio	650mm
No load speed	Στροφές	Numero di giri a vuoto	1500rpm
Cutting diameter	Διάμετρος κοπής	Diametro di taglio	Ø24mm
Weight	Βάρος	Peso	3,5kg



Pack. 1pc - L38.5xW13xH12cm - 1.68kg

MODEL	ΜΟΝΤΕΛΟ	MODELLO	EH4510
Code	Κωδικός	Codice	053040
Rate Power	Ισχύς	Potenza di ingresso	450W
No-Load Speed	Στροφές	Numero di giri a vuoto	3500±10%spm
Blade length	Μήκος λεπίδας	Lunghezza della lama	500mm
Blade Cutting Length	Μήκος κοπής	Lunghezza di taglio della lama	466mm
Blade cutting width	Πλάτος κοπής	Larghezza di taglio della lama	18mm
Tooth Space	Κενό δοντιών	Spazio tra i denti	28mm



**ELECTRIC HEDGE TRIMMER
ΨΑΛΙΔΙ ΜΠΟΡΝΤΟΥΡΑΣ ΗΛΕΚΤΡΙΚΟ
TAGLIESIEPI ELETTRICO**

Pack. 8pcs - L19xW42.5xH9cm - 1.68kg

- Hot air gun, weeds & BBQ starter
- Includes 5 heads
- Πιστόλι καυτού αέρα, ζιζανίων & εκκινητής BBQ
- Περιλαμβάνει 5 κεφαλές
- Pistola ad aria calda, accenditore d'erba e barbecue
- Include 5 teste



**ΚΑΥΣΤΗΡΑΣ ΖΙΖΑΝΙΩΝ -
ΠΙΣΤΟΛΙ ΘΕΡΜΟΥ ΑΕΡΑ
BRUCIATORE D'ERBA**

MODEL	ΜΟΝΤΕΛΟ	MODELLO	WB2000
Code	Κωδικός	Codice	018681
Power	Ισχύς	Potenza d'ingresso	2000W
Temperature - Air Flow	Θερμοκρασία - Ροή Αέρα	Temperatura - Flusso d'aria	Rev. I 80 ° C - 550Lt / min
Temperature - Air Flow	Θερμοκρασία - Ροή Αέρα	Temperatura - Flusso d'aria	Rev. II 600 ° C - 550Lt / min

Pack. 6pcs - L38.5xW13xH12cm - 1.68kg

**HEDGE-GRASS TRIMMER 7.2V
ΨΑΛΙΔΙ ΜΠΟΡΝΤΟΥΡΑΣ-ΧΛΟΗΣ 7.2V
TAGLIESIEPI E TAGLIAERBA 7.2V**

MODEL	ΜΟΝΤΕΛΟ	MODELLO	EH1100
Code	Κωδικός	Codice	034308
Battery	Μπαταρία	Batteria	Li-Ion 7.2V (1.5Ah)
Cutting length	Μήκος Κοπής	Lunghezza del taglio	13.6cm
Cutting width	Πλάτος κοπής	Larghezza di taglio	9.6cm
Autonomy	Αυτονομία	Autonomia	40min



Pack 1pc - L25xW117.5xH24cm - 4.6kg

**GASOLINE HEDGE TRIMMER
ΨΑΛΙΔΙ ΜΠΟΡΝΤΟΥΡΑΣ ΒΕΝΖΙΝΗΣ
TAGLIESIEPI A BENZINA**

- Double-Sided Blades
- Rotating handle
- Professional-type Air Cooled Transmission

- Διπλή λάμα ακριβείας
- Περιστρεφόμενη χειρολαβή
- Κιβώτιο μετάδοσης επαγγελματικών προδιαγραφών

- Lama a doppia faccia
- Impugnatura rotante
- Trasmissione raffreddata ad aria di tipo professionale

MODEL	ΜΟΝΤΕΛΟ	MODELLO	PH2500
Code	Κωδικός	Codice	030232
Motor	Κινητήρας	Motore	23cc 2stroke
Power	Ισχύς	Potenza	1Hp
Cutting Length	Μήκος κοπής	Lunghezza di taglio	60cm
Fuel Tank	Δοχείο καυσίμου	Serbatoio del carburante	0.35Lt
Weight	Βάρος	Peso	4.6kg



5 LITERS
REDUCTION
CONSUMPTION
FUEL
UP TO 40%
ECO-FRIENDLY

**ΘΕΡΙΣΤΙΚΟ BENZINHΣ
SKYTHE MOWER
MOTOFALCIATRICE A SCOPIO**

L120xV55X100cm-80kg

MODEL	ΜΟΝΤΕΛΟ	MODELLO	SM9800
Code	Κωδικός	Codice	043034
Power	Κυβισμός	Potenza	196cc
Maximum power	Μέγιστη δύναμη	Potenza massima	6.5HP/4000rpm
Width cutting	Πλάτος κοπής	Taglio della larghezza	100cm
Height adjustment	Ρύθμιση ύψους	Regolazione dell'Altezza	1-8cm
EM speed	Ταχύτητα	Velocità	FW 1.88-3.88 Km/h BW 1.6 Km/h
Ratio	Σχέση	Rapporto	30:1
Torque	Ροπή	Torsione	13Nm
Fuel tank	Δοχείο καυσίμου	Serbatoio del carburante	3.6lt
Weight	Βάρος	Peso	75kg

- Movement: forward / neutral / reverse
- Belt clutch
- Manual starting system

- Κίνηση: εμπρός/ ουδέτερη/ όπισθεν
- Συμπλέκτης μιάνας
- Σύστημα εκκίνησης χειρομίζα

- Movimento: avanti/ neutro/indietro
- Frizione a cinghia
- Sistema di avviamento manuale



- Heavy duty construction
- Does not contain Earth Auger Drill
- Two Operators

- Κατασκευή βαρέως τύπου
- Δεν περιέχει Αρίδα
- Δύο Χειριστών

- Costruzione per lavori pesanti
- Non contiene la trivella di terra
- Due operatori

Pack 1pc - L68.5xW36.5xH40.5cm - 11.4kg

**GASOLINE EARTH AUGER
ΤΡΙΒΕΛΑ BENZINOKINHTH
TRIVELLA A BENZINA**

MODEL	ΜΟΝΤΕΛΟ	MODELLO	PD6320
Code	Κωδικός	Codice	038078
Horsepower	Κυβισμός	Cilindrata	63.3cc
Power	Ισχύς	Potenza	2.8Hp / 7500rpm
Weight	Βάρος	Peso	10,4kg



- Double Helix & Spring
- Διπλή Ελικωση & Ελατήριο
- Doppia elica e molla

**EARTH AUGER DRILL
ΑΡΙΔΑ ΤΡΙΒΕΛΛΑΣ
TRIVELLA DI TERRA**

MODEL	ΜΟΝΤΕΛΟ	MODELLO	PD1090	PD1590	PD2090	PD2590	PD3090
Codes	Κωδικός	Codice	038085	038092	038108	038115	038122
Dimensions	Διαστάσεις	Dimensioni	Ø10x80cm	Ø15x80cm	Ø20x80cm	Ø25x80cm	Ø30x80cm

Pack 1pc- L94.5xW11.5X11cm 5kg
 Pack 1pc- L94.5xW16.5X6cm 6.4kg
 Pack 1pc- L94.5xW21.5X21cm 7.2kg
 Pack 1pc- L94.5xW26.5X26cm 8.4kg
 Pack 1pc- L94.5xW31.5X31cm 9.5kg



L58.5xW233.5X34.5cm-9.4kg

**GASOLINE EARTH AUGER
ΤΡΙΒΕΛΛΑ BENZINOKINHTH
TRIVELLA DI TERRA A BENZINA**

MODEL	ΜΟΝΤΕΛΟ	MODELLO	PD5230
Code	Κωδικός	Codice	043256
Engine	Κινητήρας	Motore	Two-stroke 52cc
Horsepower	Ισχύς	Potenza effettiva	2Hp
Fuel Tank Capacity	Δοχείο Καυσίμου	Capacità del serbatoio	1Lt



Pack. 1pc - L25xW30xH38cm - 5.5kg

**ΠΑΤΑΤΟΞΑΓΩΓΕΑΣ
POTATO DIGGER
ESTRATTORE DI PATATE**

MODEL	ΜΟΝΤΕΛΟ	MODELLO	MB138
Code	Κωδικός	Codice	012702



Pack. 1pc - L25xW30xH38cm - 5.5kg

**ADJUSTABLE PLOUGH IN BULK - DOUBLE
ΑΥΛΑΚΩΤΗΡΑΣ - ΔΙΠΛΟΣ ΡΥΘΜΙΖΟΜΕΝΟΣ
ARATRO REGOLABILE ALLA
RINFUSA - DOPPIO**

MODEL	ΜΟΝΤΕΛΟ	MODELLO	MB137
Code	Κωδικός	Codice	012696



Pack 1pc - L120xW60xH30cm - 110kg



- With tipping body
- Folding sides
- With brake and foot brake

- Με ανατρεπόμενη καρότσα
- Ανοιγόμενα πλαϊνά
- Διαθέτει φρένα και ποδόφρενο

- Con corpo ribaltabile
- Lati pieghevoli
- Con freno e freno a pedale

**TRAILER
PYMOYΛAKA
RIMORCHIO**

MODEL	ΜΟΝΤΕΛΟ	MODELLO	MB211
Code	Κωδικός	Codice	012719
Overall Trailer Size	Ολικό Μέγεθος Ρυμούλκας	Dimensione totale del rimorchio	L270x-W105x-H100cm
Useful Loading Space	Ωφέλιμος Χώρος Φόρτωσης	Spazio di carico	L120xW80xH-30cm
Maximum load	Ωφέλιμο Φορτίο	Carico massimo	500kg
Wheel Size	Τροχοί	Dimensione delle ruote	4.00x12"

**EARTH AUGER DRILL
ΑΡΙΔΑ ΤΡΙΒΕΛΛΑΣ, ΔΙΠΛΗ ΕΛΙΚΩΣΗ
TRIVELLA DI TERRA**

MODEL ΜΟΝΤΕΛΟ MODELLO	PD1150	PD1200	PD1250	PD1300
CODE ΚΩΔΙΚΟΣ CODICE	043263	043270	043287	043294
DIAMETER ΔΙΑΜΕΤΡΟΣ DIAMETRO	15cm	20cm	25cm	30cm
LENGTH ΜΗΚΟΣ LUNGHEZZA	80cm	80cm	80cm	80cm

Pack 1pc- L81xW116X16cm 2.7kg
 Pack 1pc- L81xW22X22cm 4.08kg
 Pack 1pc- L81xW26X26cm 5kg
 Pack 1pc- L81xW31X31cm 6.8kg



ELECTRIC TILLER
ΣΚΑΠΤΙΚΟ ΗΛΕΚΤΡΙΚΟ
MOTOCOLTIVATORE ELETTRICO

MODEL	ΜΟΝΤΕΛΟ	MODELLO	MB2100
Code	Κωδικός	Codice	034346
Power	Ισχύς	Potenza d'ingresso	1400W
No-load Speed	Στροφές	Numero di giri a vuoto	360rpm
Working Width	Πλάτος Εργασίας	Larghezza di lavoro	40cm
Max. Working Depth	Μέγιστο Βάθος Εργασίας	Profondità massima di lavoro	20cm
Knives	Μαχαίρια	CoLtelli	6



Pack. 1pc - 15kg

GASOLINE TILLER
ΣΚΑΠΤΙΚΟ ΔΙΧΡΟΝΟ ΒΕΝΖΙΝΗΣ
MOTOCOLTIVATORE A BENZINA

MODEL	ΜΟΝΤΕΛΟ	MODELLO	MB2510
Code	Κωδικός	Codice	033080
Horsepower	Ισχύς	Potenza effettiva	2.2Hp
Engine	Κινητήρας	Motore	2stroke 52cc
Knives	Μαχαίρια	CoLtelli	4
Width	Πλάτος Εργασίας	Larghezza	30cm



Pack. 1pc - L46.5xW31.5xH46cm - 16.1kg

GASOLINE TILLER BELT DRIVEN
ΣΚΑΠΤΙΚΟ ΒΕΝΖΙΝΗΣ
MOTOCOLTIVATORE A BENZINA

MODEL	ΜΟΝΤΕΛΟ	MODELLO	MB5005
Code	Κωδικός	Codice	053736
Displacement	Κυβισμός	Cilindrata	139cc
Power	Ισχύς	Potenza	4Hp
Work Width	Πλάτος Εργασίας	Larghezza di lavoro	60cm
Blades	Μαχαίρια	Lame	12+12
Max working depth	Μέγιστο Βάθος εργασίας	Profondità massima di lavoro	260mm
Depth adjustment	Ρυθμίσεις Βάθους	Regolazione della profondità	3
Wheel size	Μέγεθος ρόδας	Dimensioni della ruota	6"



Pack 1pc-L170xW75X80cm-76kg

GASOLINE TILLER BELT DRIVEN
ΣΚΑΠΤΙΚΟ ΒΕΝΖΙΝΗΣ
MOTOCOLTIVATORE A BENZINA

MODEL	ΜΟΝΤΕΛΟ	MODELLO	MB6000
Code	Κωδικός	Codice	000495
Displacement	Κυβισμός	Cilindrata	212cc
Power	Ισχύς	Potenza	7Hp
Work Width	Πλάτος Εργασίας	Larghezza di lavoro	85cm
Gears	Ταχύτητες	Cambio	2 Front , 1 Reverse/ 2 Εμπρός , 1 Όπισθεν
Blades	Μαχαίρια	Lame	pre-assembled / προεγκατεστημένα 24pcs
Wheels	Ρόδες	Ruote	3.5 - 4 + εμπρός ρόδα
Weight	Βάρος	Peso	66Kg

- Hand start
- Belt Driven
- Εκκίνηση με χειρόμυζα
- Μετάδοση με ιμάντα και γρανάζια
- Avviamento manuale
- Trasmissione a cinghia e ad incranaggi



L60xW85X95cm-159kg

GASOLINE TILLER BELT DRIVEN
ΣΚΑΠΤΙΚΟ ΒΕΝΖΙΝΗΣ
MOTOCOLTIVATORE A BENZINA

MODEL	ΜΟΝΤΕΛΟ	MODELLO	MB7000CLASSIC
Code	Κωδικός	Codice	011736
Displacement	Κυβισμός	Cilindrata	212cc
Power	Ισχύς	Potenza	7Hp
Work Width	Πλάτος Εργασίας	Larghezza di lavoro	85cm
Gears	Ταχύτητες	Cambio	2 Front , 1 Reverse/ 2 Εμπρός , 1 Όπισθεν
Blades	Μαχαίρια	Lame	pre-assembled / προεγκατεστημένα 24pcs
Wheels	Ρόδες	Ruote	3.5 - 4 + εμπρός ρόδα
Weight	Βάρος	Peso	80Kg

- Hand start
- Small gear - driven
- Εκκίνηση με χειρόμυζα
- Μετάδοση με γρανάζια
- Avviamento manuale
- Trasmissione ad incranaggi



GASOLINE TILLER BELT DRIVEN
ΣΚΑΠΤΙΚΟ ΒΕΝΖΙΝΗΣ
MOTOCOLTIVATORE A BENZINA

MODEL	ΜΟΝΤΕΛΟ	MODELLO	MB9000CLASSIC
Code	Κωδικός	Codice	011729
Displacement	Κυβισμός	Cilindrata	418cc
Power	Ισχύς	Potenza	10Hp
Work Width	Πλάτος Εργασίας	Larghezza di lavoro	110cm
Gears	Ταχύτητες	Cambio	2 Front , 1 Reverse/ 2 Εμπρός , 1 Όπισθεν / 2 avanti, 1 in retromarcia
Blades	Μαχαίρια	Lame	pre-assembled / προεγκατεστημένα/ preassemblati 32pcs
Wheels	Ρόδες	Ruote	4.0 - 8.0
Weight	Βάρος	Peso	149Kg

- Hand start
- Small gear - driven
- Εκκίνηση με χειρόμυζα
- Μετάδοση με γρανάζια
- Avviamento manuale
- Trasmissione ad incranaggi





Pack 1pc - L145xW95xH93cm - 90kg

**MOTOR CULTIVATOR
ΣΚΑΠΤΙΚΟ ΒΕΝΖΙΝΗΣ
MOTOCOLTIVATORE
A BENZINA**

MODEL	ΜΟΝΤΕΛΟ	MODELLO	MB7005
Code	Κωδικός	Codice	033820
Power	Ισχύς	Potenza	6.5Hp
Motor	Κινητήρας	Motore	4-stroke Air Cooling Gasoline OHV 196cc
Speeds	Ταχύτητες	cambi di marcia	2 Forward - 1 Back
Working Width	Πλάτος Εργασίας	Larghezza di lavoro	90-110cm
Cutters	Μαχαίρια	Taglierine	12 + 12
Wheels	Τροχοί	Ruote	4.00x8 "
Weight	Βάρος	Peso	90kg



- Four-stroke OHV petrol engine
- BeLr and pinion transmission
- Gears 2 forward - 1 reverse
- Air fiLter in oil
- Folding steering wheel, height adjustable
- Wheels 3.50x4"

- Motore a benzina OHV a quattro tempi
- Trasmissione a cinghia e pignone
- Cambio: 2 marce avanti + 1 retromarco
- FiLtro d'aria in olio
- Volante pieghevole, regolabile in Altezza regolabile in Altezza
- Ruote 3,50x4"

- Κινητήρας τετράχρονος βενζίνης OHV
- Μετάδοση με ιμάντα και γρανάζια
- Ταχύτητες 2 εμπρός - 1 όπισθεν
- Φίλτρο αέρος σε λάδι
- Τιμόνι αναδιπλούμενο, ρυθμιζόμενο σε ύψος
- Τροχοί 3.50x4"

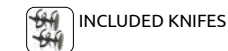
**MOTOR CULTIVATOR
ΣΚΑΠΤΙΚΟ ΒΕΝΖΙΝΗΣ
MOTOCOLTIVATORE
A BENZINA**

MODEL	ΜΟΝΤΕΛΟ	MODELLO	MB6100
Code	Κωδικός	Codice	042808
Power	Ισχύς	Potenza	6,5Hp
Cubism	Κυβισμός	Cilindrata	196cc
Knives	Μαχαίρια	Taglierine	12+12
Working width	Πλάτος εργασίας	Larghezza di lavoro	66-86cm
Weight	Βάρος	Peso	62kg



Pack 1pc-L25.5xW77xH44cm-74.6kg

95.4kg



3+1 GEARS

- Folding Handles & Adjustable Height • Folding Wheel
- Work Light
- Αναδιπλούμενες Χειρολαβές & Ρυθμιζόμενο Ύψος • Αναδιπλούμενη Ρόδα Μεταφοράς • Φως Εργασίας

- Maniglie pieghevoli e Altezza-regolabile
- Ruota pieghevole
- Luce di lavoro

**MOTOR CULTIVATOR
ΣΚΑΠΤΙΚΟ ΒΕΝΖΙΝΗΣ
MOTOCOLTIVATORE A BENZINA**

MODEL	ΜΟΝΤΕΛΟ	MODELLO	MB7100
Code	Κωδικός	Codice	036302
Motor	Κινητήρας	Potenza	4-stroke Air Cooling OHV 212cc
Power	Ισχύς	Cilindrata	7.5Hp
Speeds	Ταχύτητες	cambi di marcia	3 Forward + 1 Reverse
Working Width	Πλάτος Εργασίας	Larghezza di lavoro	90-110cm
Cutters	Μαχαίρια	Taglierine	12 + 12



Pack 1pc - L108xW58xH87cm - 110kg

- Transmission with gears
- Adjustable Height and Width Steering Wheel
- Engine Starter and a front head light

- Μετάδοση με γρανάζια
- Τιμόνι Ρυθμιζόμενο σε Ύψος και Πλάτος
- Ηλεκτρική Μίζα και Μηροστινό Φως

- Trasmissione con cambio
- Volante regolabile in Altezza e larghezza
- Avviamento del motore e luce frontale

**DIESEL
TILLER
ΣΚΑΠΤΙΚΟ
ΠΕΤΡΕΛΑΙΟΥ
MOTOCOLTIVATORE
DIESEL**

MODEL	ΜΟΝΤΕΛΟ	MODELLO	MB9005
Code	Κωδικός	Codice	033288
Power	Ισχύς	Power	10Hp
Motor	Κινητήρας	Motore	4-stroke Air Cooling Gasoline OHV 418cc
Speeds	Ταχύτητες	cambi di marcia	2 Forward - 1 Back
Working Width	Πλάτος Εργασίας	Larghezza di lavoro	100-120cm
Cutters	Μαχαίρια	Taglierine	16 + 16
Wheels	Τροχοί	Ruote	5.00x12 "
Weight	Βάρος	Peso	105kg





Pack 1pc-L51xW40xH64cm-14kg

- Low centre of gravity for maximum comfort and ergonomics
- Long coverage distance
- Χαμηλό κέντρο βάρους για μέγιστη άνεση και ερπονομία
- Μεγάλη απόσταση κάλυψης

- Centro di gravità basso per il massimo comfort ed ergonomìa
- Lunga distanza di copertura

GASOLINE MIST DUSTER
ΝΕΦΕΛΟΨΕΚΑΣΤΗΡΑΣ ΒΕΝΖΙΝΗΣ
ATOMIZZATORE A BENZINA

MODEL	ΜΟΝΤΕΛΟ	MODELLO	NS2618
Code	Κωδικός	Codice	038146
Displacement	Κυβισμός	Cilindrata	42.7
Horsepower	Ισχύς	Potenza effettiva	2.2
Maximum Distance	Μέγιστη Απόσταση	Distanza massima	16m
Tank Capacity	Χωρητικότητα Δοχείου	Capacità del serbatoio	14L
Weight	Βάρος	Peso	9.5kg



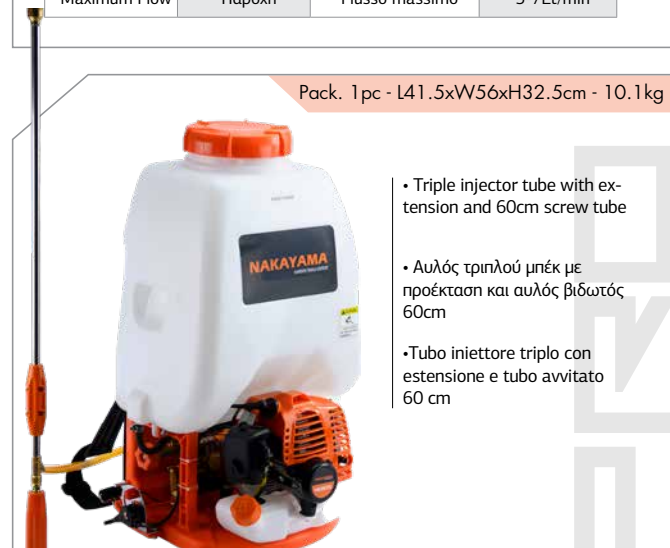
Pack 1pc-L42.5xW36.5xH53.5cm-11.5kg

- Lance 80cm
- Triple-Nozzle Lance with Extension
- Αυλός Βιδωτός 60cm
- Αυλός Τριπλού Μπέκ με Προέκταση

- Lancia 80cm
- Lancia a tre ugelli con estensione

GASOLINE SPRAYER
ΨΕΚΑΣΤΗΡΑΣ ΠΛΑΤΗΣ ΒΕΝΖΙΝΗΣ
ATOMIZZATORE A BENZINA

MODEL	ΜΟΝΤΕΛΟ	MODELLO	NS2640
Code	Κωδικός	Codice	038153
Displacement	Κυβισμός	Cilindrata	26cc
Horsepower	Ισχύς	Potenza effettiva	1Hp
Fuel Tank	Δοχείο Καυσίμου	Capacità del serbatoio	15Lt
Maximum Flow	Παροχή	Flusso massimo	3-7Lt/min



Pack. 1pc - L41.5xW56xH32.5cm - 10.1kg

- Triple injector tube with extension and 60cm screw tube

- Αυλός τριπλού μπέκ με προέκταση και αυλός βιδωτός 60cm

- Tubo iniettore tripla con estensione e tubo avvitato 60 cm

GASOLINE MIST DUST & SPRAYER
ΨΕΚΑΣΤΗΡΑΣ ΠΛΑΤΗΣ ΒΕΝΖΙΝΗΣ
IRRORATORE A SPALLA A BENZINA

MODEL	ΜΟΝΤΕΛΟ	MODELLO	NS2635
Code	Κωδικός	Codice	032854
Displacement	Κυβισμός	Cilindrata del motore	26cc
Engine	Κινητήρας	Motore	Two-stroke
Capacity	Χωρητικότητα	Capacità	25Lt
Max. Flow	Μέγιστη Παροχή	Flusso Massimo	8Lt / m
Max. Pressure	Μέγιστη Πίεση	Pressione massima	25Bar
Weight	Βάρος	Peso	10Kg




Pack. 1pc - L39.5xW76xH48cm - 12.7kg

- Uniform spray distribution
- Ομοιόμορφη κατανομή ψεκασμού
- Distribuzione dello spray uniforme

GASOLINE MIST DUST & SPRAYER
ΝΕΦΕΛΟΨΕΚΑΣΤΗΡΑΣ ΒΕΝΖΙΝΗΣ
NEBULIZZATORE A BENZINA

MODEL	ΜΟΝΤΕΛΟ	MODELLO	NS2616
Code	Κωδικός	Codice	030201
Displacement	Κυβισμός	Cilindrata del motore	42cc
Capacity	Χωρητικότητα	Capacità	16Lt
Max. Launch	Μέγιστη Εκτόξευση	Lancio massimo	12m
Max. flow	Παροχή υγρού	Flusso Massimo	2.3Lt / min
Weight	Βάρος	Peso	10.5kg



Pack. 1pc - L43.5xW36.5xH32.5cm - 11.2kg

- Includes 20m Hose and Lance
- Με Λάστιχο 20m και Αυλό
- Include un tubo di 20m e una lancia

GASOLINE SPRAYER
ΨΕΚΑΣΤΙΚΟ ΒΕΝΖΙΝΗΣ
ATOMIZZATORE A BENZINA

MODEL	ΜΟΝΤΕΛΟ	MODELLO	NS2610
Code	Κωδικός	Codice	032892
Engine	Κινητήρας	Motore	Two-stroke 26cc
Max. pressure	Μέγιστη πίεση	Pressione massima	25Bar
Max. flow	Μέγιστη παροχή	Flusso Massimo	8Lt / min



Pack. 1pc - L61.5xW41.5xH40cm - 27.4kg

- Heavy duty monoblock pump
- Αντλία βαρέως τύπου μονομπλοκ
- Pompa monoblocco per impieghi pesanti

GASOLINE SPRAYER
ΨΕΚΑΣΤΙΚΟ ΒΕΝΖΙΝΗΣ
ATOMIZZATORE A BENZINA

MODEL	ΜΟΝΤΕΛΟ	MODELLO	NS4010
Code	Κωδικός	Codice	032861
Engine	Κινητήρας	Motore	Four-stroke
Horsepower	Ισχύς	Potenza effettiva	6.5hp
Max. Pressure	Μέγιστη πίεση	Pressione massima	45Bar
Max. Flow	Μέγιστη παροχή	Flusso Massimo	22Lt / min

Pack. 1pc - L115xW70xH60cm - 57.4kg

- Includes reel, 30m hose and launcher
- 3 Pistons Brass pump
- Even Spray Distribution
- Ομοιόμορφη κατανομή ψεκασμού

GASOLINE SPRAYER
ΨΕΚΑΣΤΙΚΟ ΒΕΝΖΙΝΗΣ
SPRUZZATORE A BATTERIA

MODEL	ΜΟΝΤΕΛΟ	MODELLO	NS6200
Code	Κωδικός	Codice	025276
Motor	Κινητήρας	Motore	Four-stroke OHV
Horsepower	Ισχύς	Potenza effettiva	6.5Hp
Fuel Tank	Χωρητικότητα Δοχείου	Capacità del serbatoio	160Lt
Maximum Pressure	Μέγιστη Πίεση	Pressione massima	36Lt / min
Output	Παροχή Εξόδου	Uscita	3-8Lt / min
Rubber	Λάστιχο	Gomma	Ø8.5mm 30m



- Included 90cm lumen with 3 simultaneous spraying beacons
- Heavy duty pump with belt
- Rolling with reel

- Περιλαμβάνεται αυλός 90cm με 3 μπεκ ταυτόχρονα ψεκασμού
- Αντλία βαρέως τύπου με ιμάντα
- Τροχήλατο με ανέμη

- Incluso 90cm lumen con 3 fari di spruzzatura simultanei
- Pompa ad alta efficienza con cinghia
- Rotolando con avvolgitubo

Pack 1pc - L59.5xW35.5xH34cm - 14.7kg



MODEL	ΜΟΝΤΕΛΟ	MODELLO	NS5210
Code	Κωδικός	Codice	032908
Motor	Κινητήρας	Motore	2stroke 26cc
Horsepower	Ισχύς	Potenza effettiva	1Hp
Fuel Tank	Χωρητικότητα Δοχείου	Capacità del serbatoio	50Lt
Maximum Pressure	Μέγιστη Πίεση	Pressione massima	15-25Bar
Output	Παροχή Εξόδου	Uscita	3-8Lt / min
Rubber	Λάστιχο	Gomma	Ø8.5mm 30m

Pack. 1pc - L92.5xW45.5xH39cm - 47.1kg



- Wheeled with hose reel, lance and 30m hose
- Heavy Duty Belt Driven Monoblock Pump
- Τροχήλατο με ανέμη • Λάστιχο 30m και αυλός • Αντλία βαρέως τύπου με ιμάντα

- Carrello con avvolgitubo, pistola e tubo da 30 m
- Pompa monoblocco con trasmissione a cinghia per impieghi pesanti

**GASOLINE SPRAYER
ΨΕΚΑΣΤΙΚΟ ΒΕΝΖΙΝΗΣ
ATOMIZZATORE A BENZINA**

MODEL	ΜΟΝΤΕΛΟ	MODELLO	NS4510
Code	Κωδικός	Codice	032885
Engine	Κινητήρας	Motore	Four-stroke
Horsepower	Ισχύς	Potenza effettiva	6.5hp
Max. Pressure	Μέγιστη πίεση	Pressione massima	45Bar
Max. Flow	Μέγιστη παροχή	Flusso Massimo	45Lt / min
Weight	Βάρος	Peso	49Kg

Package 25pcs - L61xW13xH4.5cm - 0.6kg



**PESTICIDE METAL SPRAY GUN
ΑΥΛΟΣ ΨΕΚΑΣΜΟΥ
PISTOLA A SPRUZZO IN
METALLO PER PESTICIDI**

MODEL	ΜΟΝΤΕΛΟ	MODELLO	NS104
Code	Κωδικός	Codice	010333
Total Length	Μήκος	Lunghezza totale	60cm
Type	Τύπος	Tipo	Pressed

Pack. 100pcs - L36xW85xH30cm - 0.17kg



**PESTICIDE SPRAY GUN
ΑΥΛΟΣ ΨΕΚΑΣΜΟΥ
PISTOLA A SPRUZZO PER
PESTICIDI**

MODEL	ΜΟΝΤΕΛΟ	MODELLO	NS106
Code	Κωδικός	Codice	010357
Total Length	Μήκος	Lunghezza totale	60cm
Type	Τύπος	Tipo	Viticolturist

Pack. 168pcs - L66xW6xH3.5cm - 0.1kg



**PESTICIDE SPRAY GUN
ΑΥΛΟΣ ΨΕΚΑΣΜΟΥ
PISTOLA A SPRUZZO PER
PESTICIDI**

MODEL	ΜΟΝΤΕΛΟ	MODELLO	NS105
Code	Κωδικός	Codice	010340
Total Length	Μήκος	Lunghezza totale	60cm
Type	Τύπος	Tipo	Viticolturist

Pack. 72pcs - L67xW7.5xH2cm - 0.2kg



**METAL PESTICIDE SPRAY GUN
ΑΥΛΟΣ ΨΕΚΑΣΜΟΥ
PISTOLA A SPRUZZO IN
METALLO PER PESTICIDI**

MODEL	ΜΟΝΤΕΛΟ	MODELLO	NS108
Code	Κωδικός	Codice	010432
Total Length	Μήκος	Lunghezza totale	60cm

Pack. 28pcs - L54xW4.5xH3cm - 0.3kg



**PESTICIDE SPRAY GUN
ΑΥΛΟΣ ΨΕΚΑΣΜΟΥ
PISTOLA A SPRUZZO
PER PESTICIDI**

MODEL	ΜΟΝΤΕΛΟ	MODELLO	NS130
Code	Κωδικός	Codice	032915
Total Length	Μήκος	Lunghezza totale	60cm
Type	Τύπος	Tipo	Screwdriver

Pack. 50pcs - L83xW3.5xH3.5cm - 0.3kg



**PESTICIDE SPRAY GUN
ΑΥΛΟΣ ΨΕΚΑΣΜΟΥ
PISTOLA A SPRUZZO
PER PESTICIDI**

MODEL	ΜΟΝΤΕΛΟ	MODELLO	NS131
Code	Κωδικός	Codice	032922
Total Length	Μήκος	Lunghezza totale	90cm
Type	Τύπος	Tipo	Screwdriver

Pack. 1pc - L32xW8xH8cm - 0.3kg



**SPRAY GUN
ΑΥΛΟΣ ΨΕΚΑΣΜΟΥ
PISTOLA A SPRUZZO**

MODEL	ΜΟΝΤΕΛΟ	MODELLO	NS132
Code	Κωδικός	Codice	032939
Total Length	Μήκος	Lunghezza totale	30cm
Type	Τύπος	Tipo	Screwdriver
Injectors	Μπέκ	Iniettori	Turbo

Pack. 20pcs - L10xW60xH8cm - 0.5kg



**SPRAY GUN
ΑΥΛΟΣ ΨΕΚΑΣΜΟΥ
PISTOLA A SPRUZZO**

MODEL	ΜΟΝΤΕΛΟ	MODELLO	NS133
Code	Κωδικός	Codice	032946
Total Length	Μήκος	Lunghezza totale	60cm
Type	Τύπος	Tipo	Screwdriver
Injectors	Μπέκ	Iniettori	Turbo

Pack 1pc - L97xW16xH16.5cm - 1.5kg



- Telescopic tube
- Operates with 2-4 type D batteries
- Includes 3 different injectors
- Tubo telescopico
- Funziona con 2-4 batterie di tipo D
- Include 3 iniettori differenti

- Τηλεσκοπικός σωλήνας
- Λειτουργεί με 2-4 μπαταρίες τύπου D
- Περιλαμβάνει 3 διαφορετικά μπεκ

BATTERY SPRAYER

ΨΕΚΑΣΤΗΡΑΣ ΖΙΖΑΝΙΟΚΤΟΝΙΑΣ ΜΠΑΤΑΡΙΑΣ ΑΤΟΜΙΖΑΤΟΡΕ Α ΒΑΤΤΕΡΙΑ

MODEL	ΜΟΝΤΕΛΟ	MODELLO	NS2630
Code	Κωδικός	Codice	030249
VoLtage	Τάση	Tensione	9V
Maximum Flow	Μέγιστη παροχή	Flusso massimo	200ml / min
Capacity	Χωρητικότητα	Capacità del serbatoio	5Lt + 1Lt
Operating Time	Αυτονομία	Tempo di funzionamento	40h



RECHARGEABLE PEST SPRAYER ΨΕΚΑΣΤΗΡΑΣ ΖΙΖΑΝΙΟΚΤΟΝΙΑΣ ΕΠΑΝΑΦΟΡΤΙΖΟΜΕΝΟΣ ΑΤΟΜΙΖΑΤΟΡΕ ΡΙΧΑΡΙΚΑΒΙΛΕ ΠΕΡ ΠΕΣΤΙΔΙ

- Telescopic tube
- Includes 3 different nozzles
- Includes a carrying bag for the battery
- Tubo telescopico
- Include 3 ugelli differenti
- Include una borsa per il trasporto della batteria
- Τηλεσκοπικός σωλήνας
- Περιλαμβάνει 3 διαφορετικά μπεκ
- Περιλαμβάνει ειδική τσάντα μεταφοράς μπαταρίας

MODEL	ΜΟΝΤΕΛΟ	MODELLO	NS2631
Code	Κωδικός	Codice	035992
VoLtage	Τάση	Tensione	6V
Capacity	Χωρητικότητα	Capacità	5 + 1Lt
Operating Time	Αυτονομία	Tempo di funzionamento	up to 60h

Pack 1pc-L39xW20X50cm-5.6kg

- Telescopic Stainless Steel Lance & Brass Connector

- Τηλεσκοπικός Ανοξειδωτός Αυλός & Ορεικάλκινο Συνδετικό

- Lancia telescopica in acciaio inossidabile e connettore in ottone

BATTERY SPRAYER ΨΕΚΑΣΤΗΡΑΣ ΠΛΑΤΗΣ ΜΠΑΤΑΡΙΑΣ 12V ΑΤΟΜΙΖΑΤΟΡΕ Α ΒΑΤΤΕΡΙΑ

MODEL	ΜΟΝΤΕΛΟ	MODELLO	NS1616
Code	Κωδικός	Codice	042518
VoLtage	Τάση	Tensione	12V
Maximum flow	Μέγιστη παροχή	Flusso massimo	3.1Lt / min
Capacity	Χωρητικότητα	Capacità	16Lt
Battery	Μπαταρία	Batteria	12V / DC 8Ah



Pack. 8pcs - L19xW42.5xH9cm - 1.68kg

- Battery indication
- Pressure regulator

- Ένδειξη μπαταρίας
- Ρυθμιστής πίεσης

- Indicazione della batteria
- Regolatore di pressione

BATTERY SPRAYER

SPRUZZATORE A BATTERIA ΨΕΚΑΣΤΗΡΑΣ ΠΛΑΤΗΣ ΜΠΑΤΑΡΙΑΣ 12V

MODEL	ΜΟΝΤΕΛΟ	MODELLO	NS1618
Code	Κωδικός	Codice	036012
Motor	Κινητήρας	Motore	2stroke 25cc
VoLtage	Τάση	Tensione	12V
Battery	Μπαταρία	Batteria	8Ah
Capacity	Χωρητικότητα	Capacità	18Lt
Pressure	Πίεση	Pressione	4Bar



Pack. 1pc - L32xW57xH23.5cm - 4.7kg

- Αυτονομία
- Μπαταρία Li-Ion
- Τηλεσκοπικός αυλός
- Autonomia
- Batteria Li-Ion
- Tubo telescopico

BATTERY SPRAYER ΨΕΚΑΣΤΗΡΑΣ ΠΛΑΤΗΣ 12V SPRUZZATORE A BATTERIA

MODEL	ΜΟΝΤΕΛΟ	MODELLO	NS2000
Code	Κωδικός	Codice	015727
Capacity	Χωρητικότητα	Capacità	18Lt



NEW

**SPRAYER
ΨΕΚΑΣΤΗΡΑΣ
SPRUZZATORE**

MODEL	ΜΟΝΤΕΛΟ	MODELLO	NS1500
Code	Κωδικός	Codice	010197
Capacity	Χωρητικότητα	Capacità	1.5Lt



NEW

**PRESSURE SPRAYER
ΨΕΚΑΣΤΗΡΑΣ
SPRUZZATORE**

MODEL	ΜΟΝΤΕΛΟ	MODELLO	NS5000
Code	Κωδικός	Codice	010203
Capacity	Χωρητικότητα	Capacità	1.5Lt



L55.5xW37X45cm

NEW

**PRESSURE SPRAYER
ΨΕΚΑΣΤΗΡΑΣ
SPRUZZATORE**

MODEL	ΜΟΝΤΕΛΟ	MODELLO	NS8000
Code	Κωδικός	Codice	010210
Capacity	Χωρητικότητα	Capacità	16Lt



L55.5xW37.5X57.5cm

L55.5xW37X45cm

**PRESSURE SPRAYER
ΨΕΚΑΣΤΗΡΑΣ ΠΛΑΤΗΣ
SPRUZZATORE A ZAINO**

MODEL	ΜΟΝΤΕΛΟ	MODELLO	NS1602
Code	Κωδικός	Codice	053576
Capacity	Χωρητικότητα	Capacità	16Lt



NEW


Pack. 1pc - L41xW35xH81cm - 21.8kg



- Includes: 4 sieves (1,2,3,4mm)
- Περιλαμβάνει: 4 κόσκινα (1,2,3,4mm)
- Include: 4 setacci (1,2,3,4mm)

**CRUSHING MACHINE
ΜΥΛΟΣ ΖΩΟΤΡΟΦΩΝ
MULINO PER ALIMENTI PER ANIMALI**

MODEL	ΜΟΝΤΕΛΟ	MODELLO	FM1100
Code	Κωδικός	Codice	016809
Power	Ισχύς	Potenza	1100W
Maximum Production	Μέγιστη Παραγωγή	Produzione massima	300kg / h



HIGH PRESSURE SPRAY HOSE
ΛΑΣΤΙΧΑ ΨΕΚΑΣΜΟΥ
TUBO A SPRUZZO ALTA PRESSIONE

MODEL	ΜΟΝΤΕΛΟ	MODELLO	NS1050
Code	Κωδικός	Codice	043041
Diameter	Διάμετρος	Diametro	8,5mm
Maximum pressure	Μέγιστη πίεση	Pressione massima	120Bar
Layers	Στρώσεις	Strati	5
Packaging	Συσκευασία	Imballaggio	50m

MODEL	ΜΟΝΤΕΛΟ	MODELLO	NS1100
Code	Κωδικός	Codice	043058
Diameter	Διάμετρος	Diametro	8,5mm
Maximum pressure	Μέγιστη πίεση	Pressione massima	120Bar
Layers	Στρώσεις	Strati	5
Packaging	Συσκευασία	Imballaggio	100m


Pack 6pcs-L57.5xW38.5X68cm-2.22kg



MANUAL SPRAYER
ΨΕΚΑΣΤΗΡΑΣ
ΠΡΟΠΙΕΣΕΩΣ
ΑΤΟΜΙΖΖΑΤΟΡΕ
MANUALE

MODEL	ΜΟΝΤΕΛΟ	MODELLO	NS8010
Code	Κωδικός	Codice	037552
Capacity	Χωρητικότητα	Capacità	8Lt

Pack 1pc-L40xW31.5X37cm-12.5kg



POWER SPRAYER
ΑΝΤΛΙΑ ΨΕΚΑΣΜΟΥ
ΑΤΟΜΙΖΖΑΤΟΡΕ
ELETRICO

MODEL	ΜΟΝΤΕΛΟ	MODELLO	NS3610
Code	Κωδικός	Codice	042501
Flow rate	Παροχή	Portata di flusso	45Lt/min
Maximum pressure	Μέγιστη πίεση	Pressione massima	45Bar,
Piston diameter	Διάμετρος εμβόλων	Diametro del pistone	3xØ30mm

L36xW29X31.5cm-9.5kg



PISTON BRASS PUMP
ΑΝΤΛΙΑ ΨΕΚΑΣΜΟΥ
POMPA PER SPRUZZARE

MODEL	ΜΟΝΤΕΛΟ	MODELLO	NS2520
Code	Κωδικός	Codice	053569
Pressure	Πίεση	Pressione	2.1 - 4.5MPa
Power	Ισχύς	Potenza	1.5 - 2kW / 3.5-4hp
Output	Παροχή	Flusso	15 - 22Lt/min
Weight	Βάρος	Peso	8.5Kg

Pack 1pc-L42.5xW20X58cm-3.9kg



- Pressure 2-4Bar
- Πίεση 2-4Bar
- Pressione 2-4Bar

BACKPACK SPRAYER
ΨΕΚΑΣΤΗΡΑΣ
ΠΡΟΠΙΕΣΕΩΣ
ΠΛΑΤΗΣ
ΑΤΟΜΙΖΖΑΤΟΡΕ
A SPALLA

MODEL	ΜΟΝΤΕΛΟ	MODELLO	NS1610
Code	Κωδικός	Codice	037538
Capacity	Χωρητικότητα	Capacità	16Lt

Pack 6pcs-L57.5xW38.5X48.5cm-1.7kg



MANUAL SPRAYER
ΨΕΚΑΣΤΗΡΑΣ
ΠΡΟΠΙΕΣΕΩΣ
ΑΤΟΜΙΖΖΑΤΟΡΕ
MANUALE

MODEL	ΜΟΝΤΕΛΟ	MODELLO	NS5010
Code	Κωδικός	Codice	037545
Capacity	Χωρητικότητα	Capacità	5Lt

HOSE CONNECTOR
ΡΑΚΟΡ ΘΗΛΥΚΟ ΣΕΤ 1/2"
RACCORDO PER TUBO

MODEL	ΜΟΝΤΕΛΟ	MODELLO	NS109
Code	Κωδικός	Codice	010449

Pack 500pcs-
L31.5xW31.5X25.5cm-
0.03kg

HOSE CONNECTOR
ΣΥΝΔΕΣΜΟΣ ΣΩΛΗΝΩΝ Ø8
ΜΕ ΠΕΤΑΛΟΥΔΑ
HOSE CONNECTOR

MODEL	ΜΟΝΤΕΛΟ	MODELLO	NS103
Code	Κωδικός	Codice	008774

Pack 500pcs-
L39.5xW24.5X24.5cm-
0.02kg

Pack. 5pcs - L40xW43xL38cm - 3.8kg



HOSE REEL (TUBE LENGTH UP TO 100M)
ΑΝΕΜΗ ΨΕΚΑΣΜΟΥ (ΕΩΣ 100M ΛΑΣΤΙΧΟ)
ΑΝΒΟΛΓΙΤΥΒΟ (LUNGHEZZA
DEL TUBO FINO A 100M)

MODEL	ΜΟΝΤΕΛΟ	MODELLO	NS100
Code	Κωδικός	Codice	010319

Pack. 2pcs - L22.5xW17.5xH62.5cm - 10.78Kg



**WELL PUMP
ANTΛIA ΠΗΓΑΔΙΟΥ
POMPA DER POZZO**

MODEL	ΜΟΝΤΕΛΟ	MODELLO	NP1190
Code	Κωδικός	Codice	030621
Power	Ισχύς	Potenza d'ingresso	900W
Max. Flow	Μέγιστη Παροχή	Flusso Massimo	4.500Lt / H
Max. Manometric	Μέγιστο Μανομετρικό	Altezza manometrica massima	60m
Max. Particle Size	Μέγιστο Μέγεθος Σωματιδίων	Dimensione massima delle particelle	2mm
Shaft	Στόμιο Εξόδου	Uscita	Ø 1"
Cable	Καλώδιο	Cable	20m

Pack. 4pcs - L22xW20xH50cm - 9.87kg



**INOX WELL PUMP
ANTΛIA ΠΗΓΑΔΙΟΥ
POMPA PER POZZO INOX**

MODEL	ΜΟΝΤΕΛΟ	MODELLO	NP1120
Code	Κωδικός	Codice	019978
Power	Ισχύς	Potenza d'ingresso	1000W
Max. Flow	Μέγιστη Παροχή	Flusso Massimo	6.500Lt / H
Max. Manometric	Μέγιστο Μανομετρικό	Altezza manometrica massima	40m
Max. Particle Size	Μέγιστο Μέγεθος Σωματιδίων	Dimensione massima delle particelle	1mm
Shaft	Στόμιο Εξόδου	Uscita	Ø 1"

Pack. 100pcs - L16xW24xH6.5cm - 0.15kg



**DRILL PUMP
ANTΛIA ΔΡΑΠΑΝΟΥ
POMPA DA TRAPANO**

MODEL	ΜΟΝΤΕΛΟ	MODELLO	SP1000
Code	Κωδικός	Codice	011880

Pack. 6pcs - L17xW14xH13cm - 2.7kg



**METALLIC OIL PUMP
ANTΛIA ΛΑΔΙΟΥ
ΜΕΤΑΛΛΙΚΗ ΓΙΑ ΒΑΡΕΛΙ
POMPA DELL'OLIO IN
METALLO**

MODEL	ΜΟΝΤΕΛΟ	MODELLO	SP1500
Code	Κωδικός	Codice	011927
Length	Μήκος	Lunghezza	1.2m

Pack. 1pc - L95.5xW24xH17cm - 5.7kg



**INOX WELL PUMP
ANTΛIA ΠΗΓΑΔΙΟΥ
POMPA PER POZZO INOX**

MODEL	ΜΟΝΤΕΛΟ	MODELLO	NP1185
Code	Κωδικός	Codice	030614
Power	Ισχύς	Potenza d'ingresso	1200W
Max. Flow	Μέγιστη Παροχή	Flusso Massimo	5.500Lt / H
Max. Manometric	Μέγιστο Μανομετρικό	Altezza manometrica massima	54m
Shaft	Στόμιο Εξόδου	Uscita	Ø 1"

NEW

L106xW10xH12cm-16.8kg



- Large support handle
- With knife
- Μεγάλη λαβή στήριξης
- Με κοπίτσα
- Maniglia di sostegno di grandi dimensioni
- Con coltello

**4 INOX SUBMERSIBLE PUMP 1.5HP, 230V
ANTΛIA ΠΗΓΑΔΙΟΥ 4", 1.5HP, 230V
POMPA DER POZZO 4"**

MODEL	ΜΟΝΤΕΛΟ	MODELLO	SP6200
Code	Κωδικός	Codice	015925
Voltage	Τάση	Tensione	230V/50Hz
Input Power	Ισχύς	Potenza di ingresso	1300W
Max Head	Μέγ. Μανομετρικό	Altezza monometrica massima	12m
Max Flow	Μέγ. Παροχή	Flusso massimo	18000Lt/h
Port Diameter	Στόμιο	Uscita	2"

L55xW34xH48cm-1.4kg

**BILGE PUMP
ANTΛIA ΣΕΝΤΙΝΑΣ
POMPA BILGE**

MODEL	ΜΟΝΤΕΛΟ	MODELLO	SP1210
Code	Κωδικός	Codice	038207
VoLtage	Τάση	Tensione	12V / DC
Power	Ισχύς	Potenza d'ingresso	80W
Max. Flow	Μέγιστη Παροχή	Flusso Massimo	4000Lt / H
Max. Manometric	Μέγιστο Μανομετρικό	Altezza manometrica massima	5m
Max. Particle Size	Μέγιστο Μέγεθος Σωματιδίων	Dimensione massima delle particelle	3.5mm
Shaft	Στόμιο Εξόδου	Uscita	Ø1



UNDERWATER IRRIGATION PUMP
ΑΝΤΛΙΑ ΑΡΔΕΥΣΗΣ
ΥΠΟΒΡΥΧΙΑ
POMPA SOMMERSA
D'IRRIGAZIONE

MODEL	ΜΟΝΤΕΛΟ	MODELLO	NP1180
Code	Κωδικός	Codice	030362
Power	Ισχύς	Potenza d'ingresso	1000W
Max. Flow	Μέγιστη Παροχή	Flusso massimo	6.000Lt / H
Max. Manometric	Μέγιστο Μανομετρικό	Altezza manometrica massima	45m
Cable	Καλώδιο	Cavo	15m



Pack. 2pcs - L24xW20xH58cm - 10.7kg



• Inox

FOUNTAIN PUMP
ΑΝΤΛΙΑ ΣΥΝΤΡΙΒΑΝΙΟΥ
POMPA DI FONTANA

MODEL	ΜΟΝΤΕΛΟ	MODELLO	NP1150
Code	Κωδικός	Codice	020004
Power	Ισχύς	Potenza d'ingresso	75W
Max. Flow	Μέγιστη Παροχή	Flusso massimo	2,600Lt / H
Max. Manometric	Μέγιστο Μανομετρικό	Altezza manometrica massima	2.6m



Pack 4 pcs - L23xW23xH19cm - 3.54kg

DIRTY WATER SUBMERSIBLE PUMP
ΑΝΤΛΙΑ ΛΥΜΑΤΩΝ ΜΕ ΚΟΠΗΤΗΡΑ
POMPA PER ACQUA TORBIDA
CON COLTELLO

MODEL	ΜΟΝΤΕΛΟ	MODELLO	SP1315
Code	Κωδικός	Codice	051848
Voltage	Τάση	Tensione	230V/50Hz
Outlet	Στόμιο	Bocca	2"
Height	Ύψος	Altezza	1016mm
Input Power	Ισχύς	Potenza di ingresso	1,5Hp



Pack 4 pcs - L23xW23xH19cm - 3.54kg

Pack 1pc-L36.5xW32X38cm-11.95kg

- Four-stroke engine
- Manometer 15m x 1" ½
- Aluminium pump
- Κινητήρας τετράχροнос
- Μανομετρικό 15m x1" ½
- Αντλία αλουμινίου
- Motore a quattro tempi
- Altezza manometrica 15m x 1" ½
- Pompa in alluminio

4 STROKE GASOLINE PUMP
ΑΝΤΛΙΑ ΒΕΝΖΙΝΗΣ
POMPA A BENZINA 4 TEMPI

MODEL	ΜΟΝΤΕΛΟ	MODELLO	SP9800
Code	Κωδικός	Codice	042815
Displacement	Κυβισμός	Cilindrata	97cc
Power	Ισχύς	Potenza	2.5hp
Maximum flow rate	Μέγιστη παροχή	Portata di flusso massima	170Lt/min
Mouthpiece	Στόμιο	Uscita	Ø1"½



Pack 1pc-L54.3xW22.5X25.7cm-13kg

- 100% copper winding
- Stainless steel shaft
- High-Quality Mechanical Gasket
- Περιέλιξη χαλκός 100%
- Άξονας ανοξείδωτος
- Μηχανική τσιμούχα υψηλής ποιότητας

- Avvolgimento 100% in rame
- Uscita in acciaio inossidabile
- Guarnizione meccanica di alta qualità

SURFACE HEAD JET PUMP
ΠΙΣΤΙΚΟ ΣΥΓΚΡΟΤΗΜΑ ΜΕ ΗΛΕΚΤΡΟΝΙΚΟ ΕΛΕΓΚΤΗ
POMPA DI SUPERFICIE CON
REGOLATORE ELETTRONICO

MODEL	ΜΟΝΤΕΛΟ	MODELLO	NP2120
Code	Κωδικός	Codice	035152
Power	Ισχύς	Potenza d'ingresso	1100W
Max. Manometric	Μέγιστο Μανομετρικό	Altezza manometrica massima	45m
Max. Flow	Μέγιστη Παροχή	Flusso massimo	4200Lt / h
Shaft	Στόμιο	Uscita	1"



Pack 1pc - M54xH129xY60.5cm - 19.9kg

- Brass Fan • Cast Iron Pump Body
- 100% Copper Winding
- Stainless steel shaft and high quality mechanical seal • Carbon Steel Shaft 45 #
- Mechanical ceramic / toner / NBR seal • C&U Bearings • Thermal protection
- Μηρούτζνη φτερωτή
- Περιέλιξη 100% χαλκού
- Ανοξείδωτος άξονας και μηχανική τσιμούχα υψηλής ποιότητας
- Άξονας Carbon Steel 45#
- Μηχανική τσιμούχα κεραμική/γραφίτη/ NBR
- Ρουλεμάν C&U
- Θερμική προστασία

- Ventilatore in ottone
- Corpo della pompa in ghisa
- Avvolgimento in rame al 100%
- Uscita in acciaio inossidabile e tenuta meccanica di alta qualità
- Uscita in acciaio al carbonio 45#
- Tenuta meccanica in ceramica/toner / NBR
- Cuscinetti C&U
- Protezione termica

GARDEN PUMP WITH TANK
ΠΙΣΤΙΚΟ ΣΥΓΚΡΟΤΗΜΑ
POMPA DA GIARDINO
CON SERBATOIO

MODEL	ΜΟΝΤΕΛΟ	MODEL	NP2108
Code	Κωδικός	Codice	036043
Power	Ισχύς	Potenza d'ingresso	750W
Max. Manometric	Μέγιστο Μανομετρικό	Altezza manometrica massima	50m
Max. Flow	Μέγιστη Παροχή	Flusso massimo	3000Lt / h
Shaft	Στόμιο	Uscita	1"x1"
Tank Capacity	Δοχείο	Capacità del serbatoio	24Lt



Pack 1pc - L31.5xW18xH21cm - 8.4kg

- Brass Fan • Cast Iron Pump Body
- 100% Copper Winding
- Stainless steel shaft and high quality mechanical seal • Carbon Steel Shaft 45 # • Mechanical ceramic / toner / NBR seal • C&U Bearings
- Thermal protection

- Μηρούτζνη φτερωτή
- Σώμα αντλίας από χυτοσίδηρο
- Περιέλιξη 100% χαλκού • Ανοξειδωτος άξονας και μηχανική τσιμούχα υψηλής ποιότητας • Άξονας Carbon Steel 45#
- Μηχανική τσιμούχα κεραμική/γραφίτη/NBR
- Ρουλεμάν C&U • Θερμική προστασία

- Ventilatore in ottone • Corpo della pompa in ghisa
- Avvolgimento in rame al 100%
- Uscita in acciaio inossidabile e tenuta meccanica di alta qualità
- Uscita in acciaio al carbonio 45#
- Tenuta meccanica in ceramica / toner / NBR
- Cuscinetti C&U
- Protezione termica



**PERIPHERAL PUMP
ANTΛIA ΠΕΡΙΦΕΡΕΙΑΚΗ
POMPA PERIFERICA**

MODEL	ΜΟΝΤΕΛΟ	MODELLO	NP2015
Code	Κωδικός	Codice	036029
Power	Ισχύς	Potenza d'ingresso	370W
Max. Flow	Μέγιστη Παροχή	Flusso massimo	2.100Lt / H
Max. Manometric	Μέγιστο Μανομετρικό	Altezza manometrica massima	40m
Shaft	Στόμιο Εξόδου	Uscita	Ø 1" x 1"

Pack 1pc - L31.5xW18xH21cm - 8.4kg

- Brass Fan
- Cast Iron Pump Body
- 100% Copper Winding
- Stainless steel shaft and high quality mechanical seal
- Carbon Steel Shaft 45 # • Mechanical ceramic / toner / NBR seal
- C&U Bearings • Thermal protection

- Μηρούτζνη φτερωτή
- Σώμα αντλίας από χυτοσίδηρο
- Περιέλιξη 100% χαλκού
- Ανοξειδωτος άξονας και μηχανική τσιμούχα υψηλής ποιότητας
- Άξονας Carbon Steel 45# • Μηχανική τσιμούχα κεραμική/γραφίτη/NBR
- Ρουλεμάν C&U • Θερμική προστασία

- Ventilatore in ottone
- Corpo della pompa in ghisa
- Avvolgimento in rame al 100%
- Uscita in acciaio inossidabile e tenuta meccanica di alta qualità
- Uscita in acciaio al carbonio 45#
- Tenuta meccanica in ceramica / toner / NBR • Cuscinetti C&U
- Protezione termica



**PERIPHERAL PUMP
ANTΛIA ΠΕΡΙΦΕΡΕΙΑΚΗ
POMPA PERIFERICA**

MODEL	ΜΟΝΤΕΛΟ	MODELLO	NP2025
Code	Κωδικός	Codice	036036
Power	Ισχύς	Potenza d'ingresso	750W
Max. Flow	Μέγιστη Παροχή	Flusso massimo	2.700Lt / H
Max. Manometric	Μέγιστο Μανομετρικό	Altezza manometrica massima	70m
Shaft	Στόμιο Εξόδου	Uscita	Ø 1" x 1"

Pack 1pc - L40xW25xH29cm - 20kg

- Brass Fan
- Cast Iron Pump Body
- 100% Copper Winding
- Stainless steel shaft and high quality mechanical seal
- Carbon Steel Shaft 45 # • Mechanical ceramic / toner / NBR seal • C&U Bearings • Thermal protection

- Μηρούτζνη φτερωτή
- Σώμα αντλίας από χυτοσίδηρο
- Περιέλιξη 100% χαλκού • Ανοξειδωτος άξονας και μηχανική τσιμούχα υψηλής ποιότητας • Άξονας Carbon Steel 45# • Μηχανική τσιμούχα κεραμική/γραφίτη/NBR
- Ρουλεμάν C&U • Θερμική προστασία

- Ventilatore in ottone • Corpo della pompa in ghisa
- Avvolgimento in rame al 100%
- Uscita in acciaio inossidabile e tenuta meccanica di alta qualità
- Uscita in acciaio al carbonio 45# • Tenuta meccanica in ceramica / toner / NBR • Cuscinetti C&U • Protezione termica



**CENTRIFUGAL PUMP
ANTΛIA ΦΥΓΟΚΕΝΤΡΙΚΗ
POMPA CENTRIFUGA**

MODEL	ΜΟΝΤΕΛΟ	MODELLO	NP2075
Code	Κωδικός	Codice	036050
Power	Ισχύς	Potenza d'ingresso	1100W
Max. Flow	Μέγιστη Παροχή	Flusso massimo	24.000Lt / H
Max. Manometric	Μέγιστο Μανομετρικό	Altezza manometrica massima	20m
Shaft	Στόμιο Εξόδου	Uscita	Ø 2" x 2"

Pack 1pc - L57xW25xH25cm - 20.3kg

- Brass Fan • Cast Iron Pump Body
- 100% Copper Winding • Stainless steel shaft and high quality mechanical seal • Carbon Steel Shaft 45 # • Mechanical ceramic / toner / NBR seal • C&U Bearings • Thermal protection

- Μηρούτζνη φτερωτή
- Σώμα αντλίας από χυτοσίδηρο
- Περιέλιξη 100% χαλκού • Ανοξειδωτος άξονας και μηχανική τσιμούχα υψηλής ποιότητας
- Άξονας Carbon Steel 45# • Μηχανική τσιμούχα κεραμική/γραφίτη/NBR • Ρουλεμάν C&U • Θερμική προστασία

- Ventilatore in ottone • Corpo della pompa in ghisa
- Avvolgimento in rame al 100% • Uscita in acciaio inossidabile e tenuta meccanica di alta qualità
- Uscita in acciaio al carbonio 45# • Tenuta meccanica in ceramica / toner / NBR • Cuscinetti C&U
- Protezione termica



**MULTISTAGE PUMP
ANTΛIA ΠΟΛΥΒΑΘΜΙΑ
POMPA MULTISTADIO**

MODEL	ΜΟΝΤΕΛΟ	MODELLO	NP2095
Code	Κωδικός	Codice	036067
Power	Ισχύς	Potenza d'ingresso	950W
Max. Flow	Μέγιστη Παροχή	Flusso massimo	6.600Lt / H
Max. Manometric	Μέγιστο Μανομετρικό	Altezza manometrica massima	52m
Shaft	Στόμιο Εξόδου	Uscita	Ø 1 1/4" x 1"

Pack 1pc-L49xW22xH23.5cm-15.70kg

- 100% copper winding
- Stainless steel shaft
- High-Quality Mechanical Gasket

- Περιέλιξη χαλκός 100%
- Άξονας ανοξειδωτος
- Μηχανική τσιμούχα υψηλής ποιότητας

- Avvolgimento 100% rame
- Uscita in acciaio inossidabile
- Guarnizione meccanica di alta qualità



**JET PUMP
ANTΛIA ΕΠΙΦΑΝΕΙΑΣ
POMPA DI SUPERFICIE JET**

MODEL	ΜΟΝΤΕΛΟ	MODELLO	NP2055
Code	Κωδικός	Codice	034650
Power	Ισχύς	Potenza d'ingresso	1100W
Max. Flow	Μέγιστη Παροχή	Flusso massimo	4.200Lt / H
Max. Manometric	Μέγιστο Μανομετρικό	Altezza manometrica massima	45m
Shaft	Στόμιο Εξόδου	Uscita	Ø 1"

Pack 1pc-L39xW25xH30cm-7.5kg

- Automatic suction
- 100% copper winding
- Stainless steel shaft
- High-Quality Mechanical Gasket
- Inox

- Αυτόματη αναρρόφησης
- Περιέλιξη 100% χαλκός
- Ανοξειδωτος άξονας
- Μηχανική τσιμούχα υψηλής ποιότητας
- Inox

- Aspirazione automatica
- Avvolgimento 100% rame
- Uscita in acciaio inossidabile
- Guarnizione meccanica di alta qualità
- Acciaio inossidabile

**SURFACE JET PUMP
ANTΛIA ΕΠΙΦΑΝΕΙΑΣ
POMPA DI SUPERFICIE JET**

MODEL	ΜΟΝΤΕΛΟ	MODELLO	NP2035
Code	Κωδικός	Codice	034636
Power	Ισχύς	Potenza d'ingresso	800W
Max. Flow	Μέγιστη Παροχή	Flusso massimo	3.500Lt / H
Max. Manometric	Μέγιστο Μανομετρικό	Altezza manometrica massima	38m
Shaft	Στόμιο Εξόδου	Uscita	Ø 1" x 1"



NEW



CONNECTION HOSE
ΣΠΙΡΑΛ (ΕΥΚΑΜΠΤΟ) ΓΩΝΙΑ-ΕΥΘΕΙΑ
TUBO DI COLLEGAMENTO

MODEL	ΜΟΝΤΕΛΟ	MODELLO	NP2081
Code	Κωδικός	Codice	049760

NEW



- Suitable for NP2105
- Κατάλληλο για NP2105
- Adatto per NP2105


HIGH PRESSURE WEAVED HOSE Ø18 1/2" - 3/8" 215MM
ΣΠΙΡΑΛ (ΕΥΚΑΜΠΤΟ) ΕΥΘΕΙΑ L
TUBO AD ALTA PRESSIONE
Ø18 1/2" - 3/8" 215MM

MODEL	ΜΟΝΤΕΛΟ	MODELLO	NP2088
Code	Κωδικός	Codice	049876



BRASS VALVE WITH FILTER
ΑΝΤΕΠΙΣΤΡΟΦΗ ΒΑΛΒΙΔΑ ΜΕ ΦΙΛΤΡΟ (ΒΥΘΟΥ)
VALVOLA DI NON RITORNO
IN OTTONE CON FILTRO

MODEL	ΜΟΝΤΕΛΟ	MODELLO	NP2082
Code	Κωδικός	Codice	049777



- Suitable for NP2115
- Κατάλληλο για NP2115
- Adatto per NP2115

HIGH PRESSURE WEAVED HOSE Ø18 183MM
ΣΠΙΡΑΛ (ΕΥΚΑΜΠΤΟ) ΓΩΝΙΑ-ΕΥΘΕΙΑ Ø18 183MM
TUBO FLESSIBILE AD ALTA
PRESSIONE Ø18 183MM

MODEL	ΜΟΝΤΕΛΟ	MODELLO	NP2089
Code	Κωδικός	Codice	049883

NEW



CONNECTION HOSE
ΣΠΙΡΑΛ (ΕΥΚΑΜΠΤΟ) ΓΩΝΙΑ-ΕΥΘΕΙΑ
TUBO FLESSIBILE DI
COLLEGAMENTO

MODEL	ΜΟΝΤΕΛΟ	MODELLO	NP2086
Code	Κωδικός	Codice	049852

NEW



BRASS NON-RETURN VALVE
ΑΝΤΕΠΙΣΤΡΟΦΗ ΒΑΛΒΙΔΑ (ΚΥΚΛΩΜΑΤΟΣ)
VALVOLA DI NON RITORNO IN
OTTONE (DI CIRCUITO)

MODEL	ΜΟΝΤΕΛΟ	MODELLO	NP2083
Code	Κωδικός	Codice	049784

NEW



5-WAY BRASS CONNECTOR (STRAIGHT) 1"
ΠΕΝΤΑΟΔΟΣ ΜΠΡΟΥΤΖΙΝΗ (ΕΥΘΕΙΑ) 1"
CONNETTORE IN OTTONE
A 5 VIE (DIRITTO) 1"

MODEL	ΜΟΝΤΕΛΟ	MODELLO	NP2084
Code	Κωδικός	Codice	049791

NEW



- Suitable for NP2105, NP2115
- Κατάλληλο για NP2105, NP2115
- Adatto per NP2105, NP2115

5-WAY BRASS CONNECTOR (COMPACT) 1/2"
ΠΕΝΤΑΟΔΟΣ ΜΠΡΟΥΤΖΙΝΗ (COMPACT)
CONNETTORE IN OTTONE
A 5 VIE (COMPATTO) 1/2"

MODEL	ΜΟΝΤΕΛΟ	MODELLO	NP2087
Code	Κωδικός	Codice	049869

L24.8xW13.8X13cm-1.5kg



ELECTRONIC PRESSURE SWITCH
ΗΛΕΚΤΡΟΝΙΚΟΣ ΕΛΕΓΚΤΗΣ ΠΙΕΣΗΣ ΝΕΡΟΥ
PRESSOSTATO ELETTRONICO

MODEL	ΜΟΝΤΕΛΟ	MODELLO	NP2085
Code	Κωδικός	Codice	049807

Pack 1pc-L48.5xW30X51cm-13kg

- 100% copper winding
- Stainless steel shaft
- High-Quality Mechanical Gasket

- Περιέλιξη χαλκός 100%
- Άξονας ανοξείδωτος
- Μηχανική τσιμούκα υψηλής ποιότητας

- Anvolgimento 100% in rame
- Uscita in acciaio inossidabile
- Guarnizione meccanica di alta qualità



**GARDEN PUMP
ΠΙΕΣΤΙΚΟ ΣΥΓΚΡΟΤΗΜΑ
POMPA DA GIARDINO**

MODEL	ΜΟΝΤΕΛΟ	MODELLO	NP2105
Code	Κωδικός	Codice	034674
Power	Ισχύς	Potenza d'ingresso	800W
Max. Flow	Μέγιστη Παροχή	Flusso massimo	3500Lt / h
Max. Manometric	Μέγιστο Μανομετρικό	Altezza manometrica massima	38m
Tank Capacity	Δοχείο	Capacità del serbatoio	19Lt
Shaft	Στόμιο Εξόδου	Uscita	1"

Pack 1pc-L46xW30X61cm-15.30kg

- 100% copper winding
- Stainless steel shaft
- High-Quality Mechanical Gasket

- Περιέλιξη χαλκός 100%
- Άξονας ανοξείδωτος
- Μηχανική τσιμούκα υψηλής ποιότητας

- Anvolgimento 100% in rame
- Uscita in acciaio inossidabile
- Guarnizione meccanica di alta qualità



**GARDEN PUMP WITH TANK
ΠΙΕΣΤΙΚΟ ΣΥΓΚΡΟΤΗΜΑ
POMPA DA GIARDINO
CON SERBATOIO**

MODEL	ΜΟΝΤΕΛΟ	MODELLO	NP2115
Code	Κωδικός	Codice	034681
Power	Ισχύς	Potenza d'ingresso	1100W
Max. Flow	Μέγιστη Παροχή	Flusso massimo	3600Lt/h
Max. Manometric	Μέγιστο Μανομετρικό	Altezza manometrica massima	42m
Tank Capacity	Δοχείο	Capacità del serbatoio	24Lt
Shaft	Στόμιο Εξόδου	Uscita	1"

Pack. 4pcs - L22xW16xH36cm - 5.3kg



**CLEAN WATER PUMP
ANTΛIA OMBΡΙΩΝ INOX
POMPA PER ACQUA CHIARA**

MODEL	ΜΟΝΤΕΛΟ	MODELLO	NP1050
Code	Κωδικός	Codice	019909
Power	Ισχύς	Potenza d'ingresso	550W
Max. Immersion	Μέγιστη Βύθιση	Immersione massima	7m
Max. Flow	Μέγιστη Παροχή	Flusso massimo	14.000Lt/H
Max. Manometric	Μέγιστο Μανομετρικό	Altezza manometrica massima	8.5m
Max. Particle Size	Μέγιστο Μέγεθος Σωματιδίων	Dimensione massima delle particelle	35mm
Cable	Καλώδιο	Cavo	10m

Pack. 4pcs - L24xW18xH32cm - 5.4kg



**CLEAN WATER PUMP
ANTΛIA OMBΡΙΩΝ ME ENΣΩΜΑΤΟΜΕΝΟ ΦΛΟΤΕΡ
POMPA PER ACQUA CHIARA**

MODEL	ΜΟΝΤΕΛΟ	MODELLO	NP1070
Code	Κωδικός	Codice	019923
Power	Ισχύς	Potenza d'ingresso	750W
Max. Immersion	Μέγιστη Βύθιση	Immersione massima	7m
Max. Flow	Μέγιστη Παροχή	Flusso massimo	13.000Lt / H
Max. Manometric	Μέγιστο Μανομετρικό	Altezza manometrica massima	8.5m
Max. Particle Size	Μέγιστο Μέγεθος Σωματιδίων	Dimensione massima delle particelle	5mm
Cable	Καλώδιο	Cavo	10m

Pack 4pcs - L22xW16xH32cm - 4.15kg



**CLEAN WATER PUMP
ANTΛIA OMBΡΙΩΝ
POMPA PER ACQUA CHIARA**

MODEL	ΜΟΝΤΕΛΟ	MODELLO	NP1010
Code	Κωδικός	Codice	019862
Power	Ισχύς	Potenza d'ingresso	400W
Max. Immersion	Μέγιστη Βύθιση	Immersione massima	7m
Max. Flow	Μέγιστη Παροχή	Flusso massimo	7.000Lt / H
Max. Manometric	Μέγιστο Μανομετρικό	Altezza manometrica massima	8m
Max. Particle Size	Μέγιστο Μέγεθος Σωματιδίων	Dimensione massima delle particelle	5mm
Cable	Καλώδιο	Cavo	10m

Pack. 4pcs - L22xW16xH32cm - 4.15kg



**CLEAN WATER PUMP
ANTΛIA OMBΡΙΩΝ
POMPA PER ACQUA CHIARA**

MODEL	ΜΟΝΤΕΛΟ	MODELLO	NP1020
Code	Κωδικός	Codice	019879
Power	Ισχύς	Potenza d'ingresso	750W
Max. Immersion	Μέγιστη Βύθιση	Immersione massima	7m
Max. Flow	Μέγιστη Παροχή	Flusso massimo	12.500Lt / H
Max. Manometric	Μέγιστο Μανομετρικό	Altezza manometrica massima	8.5m
Max. Particle Size	Μέγιστο Μέγεθος Σωματιδίων	Dimensione massima delle particelle	5mm
Cable	Καλώδιο	Cavo	10m

Pack. 4pcs - L22xW16xH39cm - 5.9kg



**DIRTY WATER PUMP
ANTΛIA AKATHARTΩΝ
POMPA PER ACQUA TORBIDA**

MODEL	ΜΟΝΤΕΛΟ	MODELLO	NP1040
Code	Κωδικός	Codice	019893
Power	Ισχύς	Potenza d'ingresso	900W
Max. Immersion	Μέγιστη Βύθιση	Immersione massima	7m
Max. Flow	Μέγιστη Παροχή	Flusso massimo	14.000Lt / H
Max. Manometric	Μέγιστο Μανομετρικό	Altezza manometrica massima	8.5m
Max. Particle Size	Μέγιστο Μέγεθος Σωματιδίων	Dimensione massima delle particelle	35mm
Cable	Καλώδιο	Cavo	10m

Pack. 4pcs - L22xW18xH43cm - 7.5kg



**DIRTY WATER PUMP
ANTΛIA AKATHARTΩΝ INOX
POMPA PER ACQUA TORBIDA**

MODEL	ΜΟΝΤΕΛΟ	MODELLO	NP1060
Code	Κωδικός	Codice	019916
Power	Ισχύς	Potenza d'ingresso	1100W
Max. Immersion	Μέγιστη Βύθιση	Immersione massima	7m
Max. Flow	Μέγιστη Παροχή	Flusso massimo	16.500Lt / H
Max. Manometric	Μέγιστο Μανομετρικό	Altezza manometrica massima	10.5m
Max. Particle Size	Μέγιστο Μέγεθος Σωματιδίων	Dimensione massima delle particelle	35mm
Cable	Καλώδιο	Cavo	10m

Pack. 4pcs - L23xW18xH41cm - 6.7kg



• Inox

**DIRTY WATER PUMP
ΑΝΤΛΙΑ ΑΚΑΘΑΡΤΩΝ
POMPA PER ACQUA
TORBIDA**

MODEL	ΜΟΝΤΕΛΟ	MODELLO	NP1100
Code	Κωδικός	Codice	019954
Power	Ισχύς	Potenza d'ingresso	900W
Max. Immersion	Μέγιστη Βύθιση	Immersione massima	7m
Max. Flow	Μέγιστη Παροχή	Flusso massimo	15.500Lt / H
Max. Manometric	Μέγιστο Μανομετρικό	Altezza manometrica massima	8.5m
Max. Particle Size	Μέγιστο Μέγεθος Σωματιδίων	Dimensione massima delle particelle	35mm
Cable	Καλώδιο	Cavo	10m

Pack. 4pcs - L24xW18xH37cm - 6.1kg



**DIRTY WATER PUMP
ΑΝΤΛΙΑ ΑΚΑΘΑΡΤΩΝ ΜΕ
ΕΝΣΩΜΑΤΩΜΕΝΟ ΦΛΟΤΕΡ
POMPA PER ACQUA TORBIDA**

MODEL	ΜΟΝΤΕΛΟ	MODELLO	NP1080
Code	Κωδικός	Codice	019930
Power	Ισχύς	Potenza d'ingresso	900W
Max. Immersion	Μέγιστη Βύθιση	Immersione massima	7m
Max. Flow	Μέγιστη Παροχή	Flusso massimo	15.500Lt / H
Max. Manometric	Μέγιστο Μανομετρικό	Altezza manometrica massima	8.5m
Max. Particle Size	Μέγιστο Μέγεθος Σωματιδίων	Dimensione massima delle particelle	35mm
Cable	Καλώδιο	Cavo	10m

Pack 4pcs - L22xW16xH39cm - 5Kg



**DIRTY WATER PUMP
ΑΝΤΛΙΑ ΑΚΑΘΑΡΤΩΝ
POMPA PER ACQUA TORBIDA**

MODEL	ΜΟΝΤΕΛΟ	MODELLO	NP1030
Code	Κωδικός	Codice	019886
Power	Ισχύς	Potenza d'ingresso	550W
Maximum Immersion	Μέγιστη Βύθιση	Immersione massima	7m
Max. Flow	Μέγιστη Παροχή	Flusso massimo	10,000Lt / H
Max. Manometric	Μέγιστο Μανομετρικό	Altezza manometrica massima	7m
Max. Particle Size	Μέγιστο Μέγεθος Σωματιδίων	Dimensione massima delle particelle	35mm
Cable Length	Καλώδιο	Cavo	10m

Pack 4pcs - L25xW23xH45cm - 9.8Kg



- Inox
- 100% Copper Winding
- Υψηλής παροχής
- Inox
- Περιέλιξη 100% χαλκός
- Inox
- Anvolgimento in rame al 100%

**DIRTY WATER PUMP
ΑΝΤΛΙΑ ΑΚΑΘΑΡΤΩΝ
POMPA PER ACQUA TORBIDA**

MODEL	ΜΟΝΤΕΛΟ	MODELLO	NP1130
Code	Κωδικός	Codice	019985
Power	Ισχύς	Potenza d'ingresso	1300W
Maximum Immersion	Μέγιστη Βύθιση	Immersione massima	7m
Max. Flow	Μέγιστη Παροχή	Flusso massimo	25.000Lt/H
Max. Manometric	Μέγιστο Μανομετρικό	Altezza manometrica massima	11m
Max. Particle Size	Μέγιστο Μέγεθος Σωματιδίων	Dimensione massima delle particelle	40mm
Cable Length	Καλώδιο	Cavo	10m

Pack. 6pcs - L91xW20xH4.5cm - 3.7kg



- Fiberglass
- Fibra di vetro

**SPLITTING AXE
ΤΣΕΚΟΥΠΙ ΤΕΜΑΧΙΣΜΟΥ
ASCIA**

MODEL	ΜΟΝΤΕΛΟ	MODELLO	BSA1000
Code	Κωδικός	Codice	028321
Handle	Λαβή	Impugnatura	90cm
Weight	Βάρος	Peso	2.5kg

Pack. 12pcs - L50.5xW19xH2.5cm - 1kg



- Fiberglass
- Fibra di vetro

**SPLITTING AXE
ΤΣΕΚΟΥΠΙ
ASCIA**

MODEL	ΜΟΝΤΕΛΟ	MODELLO	BSA1100
Code	Κωδικός	Codice	028345
Handle	Λαβή	Impugnatura	45cm
Weight	Βάρος	Peso	950gr

Pack 1pc-L43xW43X21cm



- 22 Adjustable Teeth
- 22 Δόντια, Ρυθμιζόμενα
- 22 Denti Regolabili

**LEAF BROOM
ΣΚΟΥΠΑ ΦΥΛΛΩΝ
SCOPA PER FOGLIE**

MODEL	ΜΟΝΤΕΛΟ	MODELLO	SSF503
Code	Κωδικός	Codice	036081

Pack. 24pcs - L42.5xW16xH3cm - 0.8kg



- Fiberglass
- Fibra di vetro

**SPLITTING AXE
ΤΣΕΚΟΥΠΙ
ASCIA**

MODEL	ΜΟΝΤΕΛΟ	MODELLO	BSA1050
Code	Κωδικός	Codice	028338
Handle	Λαβή	Impugnatura	35cm
Weight	Βάρος	Peso	650gr

Pack. 8pcs - L20xW79xH3.5cm - 1.8kg



- Fiberglass
- Fibra di vetro

**SPLITTING AXE
ΤΣΕΚΟΥΠΙ
ASCIA**

MODEL	ΜΟΝΤΕΛΟ	MODELLO	BSA1150
Code	Κωδικός	Codice	028352
Handle	Λαβή	Impugnatura	71cm
Weight	Βάρος	Peso	1.7kg

Pack 30pcs-L47xW45.5X21cm



- 14 Teeth
- 14 Δόντια
- 14 Denti

**RAKE
ΤΣΟΥΓΚΡΑΝΑ
RASTRELLO**

MODEL	ΜΟΝΤΕΛΟ	MODELLO	SSF505
Code	Κωδικός	Codice	036098

Pack 30pcs-L39xW45.5X23cm



- 12 Teeth
- 12 Δόντια
- 12 denti

RAKE
ΤΣΟΥΓΚΡΑΝΑ
RASTRELLO

MODEL	ΜΟΝΤΕΛΟ	MODELLO	SSF507
Code	Κωδικός	Codice	036104

Pack 100pcs-L27xW33X39.4cm



- Straight Blade
- 184mm
- Ίσια Λάμα
- 184mm
- Lama dritta
- 184mm

STRAIGHT PRUNER
ΨΑΛΙΔΙ ΑΜΠΕΛΟΥΡΓΙΚΟ
FORBICI DA POTATURA

MODEL	ΜΟΝΤΕΛΟ	MODELLO	SSF200
Code	Κωδικός	Codice	012054

Pack 12pcs-L55.1xW27.8X25.8cm



- Telescopic Grip
- Τηλεσκοπική Λαβή
- Impugnatura telescopica

HEDGE SHEAR W/ TELESCOPIC HANDLE
ΨΑΛΙΔΙ ΚΛΑΔΟΥ
CESOIA PER SIEPI CON
MANICO TELESCOPICO

MODEL	ΜΟΝΤΕΛΟ	MODELLO	SSF521
Code	Κωδικός	Codice	036173
Length	Μήκος	Lunghezza	540-755mm

Pack 12pcs-L69.4xW23.6X27.6cm



- Telescopic Grip
- Τηλεσκοπική Λαβή
- Impugnatura telescopica

HEDGE SHEAR W/ TELESCOPIC HANDLE
ΨΑΛΙΔΙ ΜΠΟΡΝΤΟΥΡΑΣ
CESOIA PER SIEPI CON
MANICO TELESCOPICO

MODEL	ΜΟΝΤΕΛΟ	MODELLO	SSF523
Code	Κωδικός	Codice	036180

Pack 100pcs-L27xW33X39.4cm



- Curved Blade
- Κυρτή Λάμα
- Lama curva
- 165mm

CURVED PRUNER
ΨΑΛΙΔΙ ΣΥΛΛΟΓΗΣ ΚΑΡΠΩΝ
ΦΡΟΥΤΩΝ
FORBICI DA POTATURA
CON LAMA CURVA

MODEL	ΜΟΝΤΕΛΟ	MODELLO	SSF210
Code	Κωδικός	Codice	012061

Pack 60pcs-L37xW29x36



- High Carbon Steel Blade
- Stainless Steel Handle
- Ατσάλινη Λαβή
- Λάμα High Carbon Steel
- Lama in acciaio ad alto tenore di carbonio
- Manico in acciaio inossidabile

PRUNING SHEARS
ΨΑΛΙΔΙ ΚΛΑΔΟΥ
FORBICI DA POTATURA

MODEL	ΜΟΝΤΕΛΟ	MODELLO	SSF400
Code	Κωδικός	Codice	012108

Pack. 60pcs - L9xW27xH2.5cm - 0.3kg



- Forged blade
- Aluminium handle
- Σφυρήλατη λάμα
- Λαβή Αλουμινίου
- Lama forgiata
- Manico in alluminio

PRUNING SHEAR
ΨΑΛΙΔΙ ΚΛΑΔΟΥ
FORBICI DA
POTATURA

MODEL	ΜΟΝΤΕΛΟ	MODELLO	SSF410
Code	Κωδικός	Codice	012092

Pack. 60pcs - L9xW27xH2.5cm - 0.3kg



- Carbon Steel Blade
- Metal Handle
- Μεταλλική Λαβή
- Λάμα Carbon Steel

ANVIL PRUNING SHEARS
ΨΑΛΙΔΙ ΚΛΑΔΟΥ ANVIL
FORBICI DA POTATURA A
INCUDINE

MODEL	ΜΟΝΤΕΛΟ	MODELLO	SSF500
Code	Κωδικός	Codice	012122

- Telescopic Handle
- Τηλεσκοπική Λαβή
- Impugnatura telescopica

PRUNING SHEARS
ΨΑΛΙΔΙ ΚΛΑΔΟΥ
FORBICI DA POTATURA

MODEL	ΜΟΝΤΕΛΟ	MODELLO	SSF519
Code	Κωδικός	Codice	036166
Length	Μήκος	Lunghezza	540-755mm

PRUNING SHEAR
ΨΑΛΙΔΙ ΚΛΑΔΟΥ
FORBICI DA POTATURA

MODEL	ΜΟΝΤΕΛΟ	MODELLO	SSF800
Code	Κωδικός	Codice	012085

Pack 48pcs-L53xW33X63cm



- Ergonomic Handle 2 Ingredients
- Japanese blade
- In Plastic Case

- Εργονομική Λαβή 2 Συστατικών
- Ιαπωνική Ίσια Λάμα
- Σε Πλαστική Θήκη

- Impugnatura ergonomica 2 Componenti
- Lama giapponese
- In caso di plastica

**PRUNING SAW
ΠΡΙΟΝΙ ΚΛΑΔΟΥ
SEGA DA GIARDINIERE**

MODEL	ΜΟΝΤΕΛΟ	MODELLO	SSF330
Code	Κωδικός	Codice	013426
Blade	Λάμα	Lama	300mm - 8TPI 1.0mm

Pack 48pcs-L51xW33X63cm



- Ergonomic Handle 2 Ingredients
- Japanese blade
- In Plastic Case

- Εργονομική Λαβή 2 Συστατικών
- Ιαπωνική Ίσια Λάμα
- Σε Πλαστική Θήκη

- Impugnatura ergonomica 2 Componenti
- Lama giapponese
- In caso di plastica

**PRUNING SAW
ΠΡΙΟΝΙ ΚΛΑΔΟΥ
SEGA DA GIARDINIERE**

MODEL	ΜΟΝΤΕΛΟ	MODELLO	SSF340
Code	Κωδικός	Codice	013419
Blade	Λάμα	Lama	250mm 12TPI 0.8mm

Pack. 72pcs - L8.5xW28.5xH3cm - 0.2kg



- High Carbon Steel, Made in Japan
- Folding
- Ιαπωνική Λάμα High Carbon Steel
- Αναδιπλώμενο
- Acciaio ad alto tenore di carbonio, fabbricato in Giappone • Pieghevole

**FOLDING HAND SAW
ΧΕΙΡΟΠΡΙΟΝΟ ΣΠΑΣΤΟ
SEGA MANUALE PIEGHEVOLE**

MODEL	ΜΟΝΤΕΛΟ	MODELLO	SSF300
Code	Κωδικός	Codice	013341
Bar	Λάμα	Barra	180mm 1.3mm 8TPI
Handle	Λαβή	Maniglia	Metallic 2 Ingre- dients

Pack 48pcs-L57xW28X60cm



**CURVED PRUNING SAW
ΚΥΡΤΟ ΠΡΙΟΝΙ ΚΛΑΔΟΥ
SEGA DA GIARDINIERE
CURVA**

MODEL	ΜΟΝΤΕΛΟ	MODELLO	SSF310
Code	Κωδικός	Codice	013358
Blade	Λάμα	Lama	330mm - 8TPI 1.2mm

- Ergonomic Handle 2 Ingredients
- Japanese Lama
- In Plastic Case

- Εργονομική Λαβή 2 Συστατικών
- Ιαπωνική Λάμα
- Σε Πλαστική Θήκη
- Ergonomic Handle 2 Ingredients
- Japanese Lama
- In Plastic Case

Pack 48pcs-L51xW33X63cm



**PRUNING SAW
ΠΡΙΟΝΙ ΚΛΑΔΟΥ
SEGA DA GIARDINIERE**

MODEL	ΜΟΝΤΕΛΟ	MODELLO	SSF320
Code	Κωδικός	Codice	013402
Blade	Λάμα	Lama	250mm - 8TPI 1.0mm

Pack 100pcs-L29.1xW20X61.5cm



- Curved Japanese Steel Folding Blade 440A
- Αναδιπλούμενη Λάμα Ίσια Ιαπωνική Stainless Steel 440A
- Lama giapponese pieghevole curva in acciaio 440A

**GARDEN KNIFE
ΜΑΧΑΙΡΙ ΚΛΑΔΟΥ
COLTELLO DA GIARDINO**

MODEL	ΜΟΝΤΕΛΟ	MODELLO	SSF910
Code	Κωδικός	Codice	013372
Length	Μήκος	Lunghezza	180mm

Pack 100pcs-L23.7xW20X57cm



- With 2 Accessories
- Straight Japanese Steel Folding Blade

- Με 2 Εξαρτήματα
- Αναδιπλούμενη
- Λάμα Ίσια Ιαπωνική

- Con 2 accessori
- Acciaio giapponese dritto, Lama pieghevole

**GRAFTING KNIFE
ΜΑΧΑΙΡΙ ΕΜΒΟΛΙΑΣΜΟΥ
COLTELLO DA INNESTO**

MODEL	ΜΟΝΤΕΛΟ	MODELLO	SSF900
Code	Κωδικός	Codice	012115

NEW



**MACHETE HEAVY DUTY
ΒΑΤΟΚΟΦΗΣ ΒΑΡΕΟΣ ΤΥΠΟΥ
MACHETE PER USO INTENSIVO**

MODEL	ΜΟΝΤΕΛΟ	MODELLO	SSF675
Code	Κωδικός	Codice	051596
Dimensions	Διαστάσεις	Dimensioni	155*495mm
Thickness	Πάχος	Spessore	3.6mm

Pack 60pcs-L57xW31.5X47cm



- With 2 Accessories
- Straight Japanese Steel Folding Blade
- Λάμα Ιαπωνική Stainless Steel
- Σε Θήκη

- Con 2 accessori
- Acciaio giapponese dritto, Lama pieghevole

**MULTIFUNCTIONAL KNIFE
ΜΑΧΑΙΡΙ ΠΟΛΛΑΠΛΩΝ
ΧΡΗΣΕΩΝ
COLTELLO MULTIFUNZIONALE**

MODEL	ΜΟΝΤΕΛΟ	MODELLO	SSF920
Code	Κωδικός	Κωδικός	013389
Blade	Μήκος	Μήκος	210mm

Pack 100pcs-L38xW20.3X30cm



- With Tungsten Blade & Lubricant
- Με Λάμα Tungsten & Λιπαντήρα
- Con lama in tungsteno e lubrificante

**MULTI - SHARPENER
ΑΚΟΝΙΣΤΗΡΙ
MULTI - AFFILATORE**

MODEL	ΜΟΝΤΕΛΟ	MODELLO	SSF930
Code	Κωδικός	Codice	013365

NEW



**4 PRONG FORK
ΠΗΡΟΥΝΑ 4 ΔΟΝΤΙΩΝ
FORCHETTA A 4 REBBI**

MODEL	ΜΟΝΤΕΛΟ	MODELLO	SSF645
Code	Κωδικός	Codice	051534
Dimensions	Διαστάσεις	Dimensioni	217*325*445mm

NEW



**PLASTIC SNOW SHOVEL SCOOP
ΦΤΥΑΡΙ ΧΙΟΝΙΟΥ ΠΛΑΣΤΙΚΟ
PALA DA NEVE IN PLASTICA**

MODEL	ΜΟΝΤΕΛΟ	MODELLO	SSF670
Code	Κωδικός	Codice	051589
Dimensions	Διαστάσεις	Dimensioni	340*450mm

NEW



NARROW HOE HEAD
ΣΚΑΛΙΣΤΗΡΙ ΣΤΕΝΟ
TESTA DI ZAPPA STRETTA

MODEL	ΜΟΝΤΕΛΟ	MODELLO	SSF635
Code	Κωδικός	Codice	051510
Dimensions	Διαστάσεις	Dimensioni	100*275mm
Weight	Βάρος	Peso	0.6Kg

NEW



PICK AXE
ΚΑΣΜΑΣ
PICCOZZA

MODEL	ΜΟΝΤΕΛΟ	MODELLO	SSF650
Code	Κωδικός	Codice	051541
Dimensions	Διαστάσεις	Dimensioni	50*500mm
Weight	Βάρος	Peso	2Kg


NEW



ROUND SHOVEL HEAD
ΦΤΥΑΡΙ ΣΤΡΟΓΓΥΛΟ
TESTA DI PALA ROTONDA

MODEL	ΜΟΝΤΕΛΟ	MODELLO	SSF600	SSF605
Code	Κωδικός	Codice	051442	051459
Dimensions	Διαστάσεις	Dimensioni	250*281*348mm (No2)	267*300*365mm (No3)
Weight	Βαρος	Peso	0.9Kg	1Kg

NEW



DUST PAN
ΦΑΡΑΣΙ ΜΕΤΑΛΛΙΚΟ
PALETTA PER POLVERE

MODEL	ΜΟΝΤΕΛΟ	MODELLO	SSF655
Code	Κωδικός	Codice	051558
Dimensions	Διαστάσεις	Dimensioni	223*230*375mm
Weight	Βάρος	Peso	1.2Kg

NEW



2 PRONG DOUBLE HEART HOE HEAD
ΣΚΑΛΙΣΤΗΡΙ ΟΒΑΛ ΜΕ ΔΙΧΑΛΟ
TESTA DI ZAPPA OVALE CON FORCHETTA

MODEL	ΜΟΝΤΕΛΟ	MODELLO	SSF640
Code	Κωδικός	Codice	051527
Dimensions	Διαστάσεις	Dimensioni	110*285mm
Weight	Βάρος	Peso	0.6Kg

NEW



NARROW HOE HEAD
ΣΚΑΛΙΣΤΗΡΙ ΣΤΕΝΟ
TESTA DI ZAPPA STRETTA

MODEL	ΜΟΝΤΕΛΟ	MODELLO	SSF630
Code	Κωδικός	Codice	051503
Dimensions	Διαστάσεις	Dimensioni	70x260mm
Weight	Βάρος	Peso	0.5Kg


NEW



CURVED SHOVEL HEAD
ΦΤΥΑΡΙ ΚΥΡΤΟ
TESTA DI PALA CURVA

MODEL	ΜΟΝΤΕΛΟ	MODELLO	SSF610
Code	Κωδικός	Codice	051466
Dimensions	Διαστάσεις	Dimensioni	270*300*352mm (No3)
Weight	Βάρος	Peso	1.2Kg

NEW



DIGGING SHOVEL HEAD NO2
ΦΤΥΑΡΙ ΠΑΤΗΤΟ NO2
TESTA DI PALA DA SCAVO

MODEL	ΜΟΝΤΕΛΟ	MODELLO	SSF615
Code	Κωδικός	Codice	051473
Dimensions	Διαστάσεις	Dimensioni	270*295*380mm (No2)
Weight	Βάρος	Peso	0.95Kg

NEW

- With grade hardwood handle
- Με ξύλινο στυλιάρι
- Con manico in legno duro



SHOVEL HEAD A GRADE HARDWOOD HANDLE
ΦΤΥΑΡΙ ΑΤΣΑΛΙΝΟ ΙΣΙΟ ΠΤΥΟΛΑΒΗΣ
ΕΠΑΓΓΕΛΜΑΤΙΚΟ
PALETTA PER POLVERE

MODEL	ΜΟΝΤΕΛΟ	MODELLO	SSF665
Code	Κωδικός	Codice	051572
Dimensions	Διαστάσεις	Dimensioni	220*290*1020mm
Weight	Βάρος	Peso	1.1Kg

NEW

- With grade hardwood handle
- Με ξύλινο στυλιάρι
- Con tronco di legno



SHOVEL HEAD A GRADE HARDWOOD HANDLE
ΦΤΥΑΡΙ ΑΤΣΑΛΙΝΟ ΙΣΙΟ ΠΤΥΟΛΑΒΗΣ
ΕΠΑΓΓΕΛΜΑΤΙΚΟ
TESTA DELLA PALA DIRITTA

MODEL	ΜΟΝΤΕΛΟ	MODELLO	SSF660
Code	Κωδικός	Codice	051565
Dimensions	Διαστάσεις	Dimensioni	240*290*1020mm
Weight	Βάρος	Peso	1.2Kg

NEW



"THESSALONIKI" TYPE SHOVEL HEAD
ΦΤΥΑΡΙ ΤΥΠΟΥ ΘΕΣΣΑΛΟΝΙΚΗΣ
TESTA DI PALA TIPO "THES-
SALONIKI"

MODEL	ΜΟΝΤΕΛΟ	MODELLO	SSF625
Code	Κωδικός	Codice	051497
Dimensions	Διαστάσεις	Dimensioni	255*315*508mm (No3)
Weight	Βάρος	Peso	1.5Kg

NEW



"CRETA" TYPE SHOVEL HEAD
ΦΤΥΑΡΙ ΤΥΠΟΥ ΚΡΗΤΗΣ
TESTA DI PALA TIPO "CRETA"

MODEL	ΜΟΝΤΕΛΟ	MODELLO	SSF620
Code	Κωδικός	Codice	051480
Dimensions	Διαστάσεις	Dimensioni	250*270*325mm (No2)
Weight	Βάρος	Peso	1.1Kg

Pack 72pcs-L57xW38X39.1cm

- Stainless Steel
- Wooden handle
- Leather Strap

- Ανοιξείδωτο
- Ξύλινη Λαβή
- Δερμάτινο Λουράκι

- Acciaio inossidabile
- Manico in legno
- Cinturino in pelle



HAND RAKE
ΤΣΟΥΓΚΡΑΝΑΚΙ
RASTRELLO A MANO

MODEL	ΜΟΝΤΕΛΟ	MODELLO	SSF515
Code	Κωδικός	Codice	036142

Pack 1pc-L20.3xW16.4X8.2cm-2.5kg



2M LONG REACH PRUNER
ΚΛΑΔΕΥΤΗΡΙ ΚΟΡΥΦΗΣ
FORBICE DA POTATURA
LUNGA 2M

MODEL	ΜΟΝΤΕΛΟ	MODELLO	SSF501
Code	Κωδικός	Codice	036074
Length	Μήκος	Lunghezza	2m
Weight	Βάρος	Peso	1.1kg

Pack 72pcs-L36.4xW35.5X39.4cm

- Stainless steel
- Wooden handle
- Leather Strap

- Ανοιξείδωτο
- Ξύλινη Λαβή
- Δερμάτινο Λουράκι

- Acciaio inossidabile
- Manico in legno
- Cinturino in pelle



CULTIVATOR
ΚΑΛΙΕΡΓΗΤΗΣ
COLTIVATORE

MODEL	ΜΟΝΤΕΛΟ	MODELLO	SSF511
Code	Κωδικός	Codice	036128

Pack 72pcs-L42.7xW41.2X38.5cm

- Stainless Steel
- Wooden handle
- Leather Strap

- Ανοιξείδωτο
- Ξύλινη Λαβή
- Δερμάτινο Λουράκι

- Acciaio inossidabile
- Manico in legno
- Cinturino in pelle



CULTI-HOE
ΣΚΑΛΙΣΤΗΡΙ
ZARPETTA DA
GIARDINO

MODEL	ΜΟΝΤΕΛΟ	MODELLO	SSF517
Code	Κωδικός	Codice	036159

Pack 72pcs-L38.2xW37X42.1cm

- Stainless steel
- Wooden handle
- Leather Strap

- Ανοιξείδωτο
- Ξύλινη Λαβή
- Δερμάτινο Λουράκι

- Acciaio inossidabile
- Acciaio inossidabile
- Acciaio inossidabile
- Manico in legno
- Cinturino in pelle

TROWEL
ΦΤΥΑΡΑΚΙ ΦΑΡΔΥ
CAZZUOLA

MODEL	ΜΟΝΤΕΛΟ	MODELLO	SSF509
Code	Κωδικός	Codice	036111

Pack 1pc-L41xW35X35cm

- Stainless steel
- Wooden handle
- Leather Strap

- Ανοιξείδωτο
- Ξύλινη Λαβή
- Δερμάτινο Λουράκι

- Acciaio inossidabile
- Manico in legno
- Cinturino in pelle

TRANSPLANTER
ΦΤΥΑΡΑΚΙ ΣΤΕΝΟ
TRANSPLANTER

MODEL	ΜΟΝΤΕΛΟ	MODELLO	SSF513
Code	Κωδικός	Codice	036135

Pack. 30pcs-L26xW15X13cm-1.14kg

- 2 Materials
- With Automatic Stop of Water Flow With Removal of Accessories
- Venduto per 5 pezzi

- 2 Υλικών
- Με Αυτόματο Στοπ Της Ροής Του Νερού Με Την Αφαίρεση Του Αξεσουάρ
- Πωλούνται ανά 5 τεμ.

- 2 materiali
- Con arresto automatico del flusso d'acqua in caso di rimozione degli accessori
- Venduto per 5 pezzi



CONNECTOR WITH STOP
ΤΑΧΥΣΥΝΔΕΣΜΟΣ ΜΕ ΣΤΟΠ
CONNETTORE CON STOP

MODEL	ΜΟΝΤΕΛΟ	MODELLO	GH9000
Code	Κωδικός	Codice	044475
Diameter	Διάμετρος	Diametro	Ø1/2"
Package	Συσκευασία	Pacchetto	30pcs

Pack. 30pcs-L26xW15X13cm-1.32kg

- 2 Materials
- Sold per 5 pieces

- 2 Υλικών
- Πωλούνται ανά 5 τεμ.

- 2 materiali
- Venduto per 5 pezzi



QUICK CONNECTOR
ΤΑΧΥΣΥΝΔΕΣΜΟΣ
CONNETTORE RAPIDO

MODEL	ΜΟΝΤΕΛΟ	MODELLO	GH9010
Code	Κωδικός	Codice	044499
Diameter	Διάμετρος	Diametro	Ø1/2"
Package	Συσκευασία	Pacchetto	30pcs

Pack. 20pcs-L26xW15X13cm-1.32kg

- 2 Materials
- With Automatic Stop of Water Flow With Removal of Accessories
- Sold per 5 pieces

- 2 Υλικών
- Με Αυτόματο Στοπ Της Ροής Του Νερού Με Την Αφαίρεση Του Αξεσουάρ
- Πωλούνται ανά 5 τεμ.

- 2 materiali
- Con arresto automatico del flusso d'acqua in caso di rimozione degli accessori
- Venduto per 5 pezzi



CONNECTOR WITH STOP
ΤΑΧΥΣΥΝΔΕΣΜΟΣ ΜΕ ΣΤΟΠ
CONNETTORE CON STOP

MODEL	ΜΟΝΤΕΛΟ	MODELLO	GH9005
Code	Κωδικός	Codice	044482
Diameter	Διάμετρος	Diametro	Ø3/4"
Package	Συσκευασία	Pacchetto	20pcs

Pack. 20pcs-L5xW5X7cm-1.10kg

- 2 Materials
- Sold per 5 pieces

- 2 Υλικών
- Πωλούνται ανά 5 τεμ.

- 2 materiali
- Venduto per 5 pezzi



QUICK CONNECTOR
ΤΑΧΥΣΥΝΔΕΣΜΟΣ
CONNETTORE RAPIDO

MODEL	ΜΟΝΤΕΛΟ	MODELLO	GH9015
Code	Κωδικός	Codice	044505
Diameter	Διάμετρος	Diametro	Ø3/4"
Package	Συσκευασία	Pacchetto	20pcs

Pack. 30pcs-L26xW15X13cm-0.9kg

- Easy Tire Repair. Cut The Damaged Part And Enter The Mendort
- 2 Materials
- Sold per 5 pieces
- Εύκολη Επισκευή Του Λάστιχου. Κόψτε Το Χαλασμένο Μέρος Και Εισάγετε Το Σύνδεσμο
- 2 Υλικών
- Πωλούνται ανά 5 τεμ.
- Riparazione facile dei tubi. Tagliare la parte danneggiata e inserire il connettore.
- 2 materiali
- Venduto per 5 pezzi



**HOSE MENDOR
ΣΥΝΔΕΣΜΟΣ ΣΩΛΗΝΩΝ
CONNETTORE DEL TUBO**

MODEL	ΜΟΝΤΕΛΟ	MODELLO	GH9020
Code	Κωδικός	Codice	044512
Diameter	Διάμετρος	Diametro	Ø1/2"
Package	Συσκευασία	Pacchetto	30pcs

Pack. 20pcs-L26xW15X13cm-0.051kg

- Easy Tire Repair. Cut The Damaged Part And Enter The Mendort
- 2 Materials
- Sold per 5 pieces
- Εύκολη Επισκευή Του Λάστιχου. Κόψτε Το Χαλασμένο Μέρος Και Εισάγετε Το Σύνδεσμο
- 2 Υλικών
- Πωλούνται ανά 5 τεμ.
- Riparazione facile dei tubi. Tagliare la parte danneggiata e inserire il connettore.
- 2 materiali
- Venduto per 5 pezzi



**HOSE MENDOR
ΣΥΝΔΕΣΜΟΣ ΣΩΛΗΝΩΝ
CONNETTORE DEL TUBO**

MODEL	ΜΟΝΤΕΛΟ	MODELLO	GH9025
Code	Κωδικός	Codice	044529
Diameter	Διάμετρος	Diametro	Ø3/4"
Package	Συσκευασία	Pacchetto	20pcs

L7xW7X2m-0.027kg



- Branches the Flow By Providing In Two Different Directions
- Διακλαδώνει Τη Ροή Της Παροχής Σε Δυο Διαφορετικές Κατευθύνσεις
- 2 Υλικών
- Dirama il flusso fornendo in due direzioni diverse

**3-WAY COUPLER,"Y" TYPE
ΣΥΝΔΕΣΜΟΣ ΤΑΧΥΣΥΝΔΕΣΜΩΝ ΤΥΠΟΥ"Y"
CONNETTORE A 3 VIE,
TIPO"Y"**

MODEL	ΜΟΝΤΕΛΟ	MODEL	GH9045
Code	Κωδικός	Codice	044567

L9.5xW5.3X11.6m-0.155kg



- Convert A Single Flow Water In Double
- 2 Materials
- Μετατρέψτε Μια Μονή Παροχή Νερού Σε Διπλή
- 2 Υλικών
- Convertire un flusso d'acqua singolo in doppio
- 2 materiali

**2 TAP CONNECTOR
ΔΙΑΝΟΜΕΑΣ 2 ΕΞΟΔΩΝ
DISTRIBUTORE A 2 VIE**

MODEL	ΜΟΝΤΕΛΟ	MODELLO	GH9050
Code	Κωδικός	Codice	044574

- 2 Materials
- Ideal Connection Between Water Supply and Hose
- Sold per 5 pieces

- 2 Υλικών
- Ιδανική Σύνδεση Μεταξύ Παροχής Και Λάστιχου
- Πωλούνται ανά 5 τεμ.

- 2 materiali
- Collegamento ideale tra l'alimentazione dell'acqua e il tubo flessibile
- Venduto per 5 pezzi



**TAP ADAPTOR
ΡΑΚΟΡ ΜΕ ΑΝΤΑΠΤΟΡΑ
ADATTATORE
PER RUBINETTO**

MODEL	ΜΟΝΤΕΛΟ	MODELLO	GH9030	GH9035
Code	Κωδικός	Codice	044536	044543
Diameter	Διάμετρος	Diametro	1/2"-3/4"	Ø3/4"-1"
Package	Συσκευασία	Pacchetto	30pcs	20pcs

Pack. 20pcs-
L26xW15X13cm-
0.021kg

Pack. 20pcs-
L26xW15X13cm-
0.58kg

Pack. 30pcs-L2.5xW2.5X3.8cm-0.21kg



- Easily Transform A Female Adaptor to Male
- Sold per 5 pieces
- Μετατρέψτε Ευκολά Ένα Θηλυκό Ρακόρ Σε Άρσενικό
- Πωλούνται ανά 5 τεμ.
- Trasforma facilmente un adattatore femmina in maschio
- Venduto per 5 pezzi

**TAP ADAPTOR
ΡΑΚΟΡ
ADATTATORE
PER RUBINETTO**

MODEL	ΜΟΝΤΕΛΟ	MODELLO	GH9040
Code	Κωδικός	Codice	044550
Diameter	Διάμετρος	Diametro	Ø3/4"
Package	Συσκευασία	Pacchetto	30pcs

L19xW5.3X13m-0.28kg



- Convert A Single Flow Water In Quadruple
- 2 Materials
- Μετατρέψτε Μια Μονή Παροχή Νερού Σε Τετραπλή
- 2 Υλικών
- Convertire un flusso d'acqua singolo in quadruplo
- 2 materiali

**4 TAP CONNECTOR
ΔΙΑΝΟΜΕΑΣ 4 ΕΞΟΔΩΝ
DISTRIBUTORE A 4 VIE**

MODEL	ΜΟΝΤΕΛΟ	MODELLO	GH9055
Code	Κωδικός	Codice	044581



**METAL BUCKET
ΚΟΥΒΑΣ ΓΑΛΒΑΝΙΖΕ
CESTINO METALLICO**

MODEL	ΜΟΝΤΕΛΟ	MODELLO	BG1200
Code	Κωδικός	Codice	014430
Capacity	Χωρητικότητα	Capacità	12Lt

Pack. 16pcs-L17.5xW10.5X3.5cm-1.50kg



- Adjustable Nozzle Mist
- 2 Material Handle For Comfort And Quick Release Trigger For Ease Of Use
- Sold per 4 pieces

- Ρυθμιζόμενο Από Νέφος Για Πότισμα Σε Δέσμη Για Καθαρισμό
- 2 Υλικών Λαβή Για άνεση Και Σκανδάλη Γρήγορης Απελευθέρωσης Για Ευκολία Στη Χρήση
- Πωλούνται ανά 4 τεμ.

- Ugello regolabile
- Impugnatura in 2 materiali per comodità e grilletto a sgancio rapido per facilità d'uso
- Venduto per 4 pezzi

**HANDSPRAYER
ΠΙΣΤΟΛΙ ΝΕΡΟΥ
SPRUZZATORE A MANO**

MODEL	ΜΟΝΤΕΛΟ	MODELLO	GH9065
Code	Κωδικός	Codice	044604
Pack	Συσκευασία	Pacchetto	16pcs

Pack. 16pcs-L17xW13X3.3cm-1.712kg



- Adjustable Nozzle for Watering and Cleaning
- 2 Material Handle For Comfort And Quick Release Trigger For Ease Of Use
- Sold per 4 pieces

- Ρυθμιζόμενο Από Νέφος Για Πότισμα Σε Δέσμη Για Καθαρισμό
- 2 Υλικών Λαβή Για Άνεση Και Σκανδάλη Γρήγορης Απελευθέρωσης Για Ευκολία Στη Χρήση
- Πωλούνται ανά 4 τεμ.

- Ugello regolabile per l'irrigazione e la pulizia
- Impugnatura in 2 materiali per comodità e grilletto a sgancio rapido per facilità d'uso
- Venduto per 4 pezzi

**HANDSPRAYER
ΠΙΣΤΟΛΙ ΝΕΡΟΥ
SPRUZZATORE A MANO**

MODEL	ΜΟΝΤΕΛΟ	MODELLO	GH9070
Code	Κωδικός	Codice	044611
Pack	Συσκευασία	Pacchetto	16pcs

L19.3xW12.6X6.5cm-0.20kg



- 3 Watering Settings
- Ergonomic Design For Ease And Comfort In Use
- Convenient Adjusting of Flow

- 3 Ρυθμίσεις Ποτίσματος
- Εργονομικός Σχεδιασμός Για Ευκολία Και Άνεση Στη Χρήση
- Σκανδάλη Εύκολο Άνοιγμα-Κλείσιμο Ροής

- 3 impostazioni di irrigazione
- Design ergonomico per facilità e comodità d'uso
- Comoda regolazione del flusso

**METAL HANDSPRAYER
ΠΙΣΤΟΛΙ ΝΕΡΟΥ, ΜΕΤΑΛΛΙΚΟ
SPRUZZATORE A
MANO IN METALLO**

MODEL	ΜΟΝΤΕΛΟ	MODELLO	GH9085
Code	Κωδικός	Codice	044642

L22.4xW14.5X6.5cm-0.25kg



- Water Pistol With 3 Adjustments And Unique Design That Turns It Into a Sprinkler with 66m² Coverage • Trigger For Ease of Use and Comfort

- Πιστόλι Νερού Με 3 Ρυθμίσεις Και Μοναδικό Σχεδιασμό Που Το Μετατρέπει Σε Μπέκ Ποτίσματος Κάλυψης 66m² • Σκανδάλη Για Ευκολία Στη Χρήση Και Αποφυγή Κούρασης

- Pistola ad acqua con 3 regolazioni e un design unico che la trasforma in un irrigatore con una copertura di 66m² • Grilletto per facilità d'uso e comfort.

**HANDSPRAYER - SPRINKLER
ΠΙΣΤΟΛΙ ΝΕΡΟΥ-ΜΠΕΚ
SPRUZZATORE A MANO
- IRRIGATORE**

MODEL	ΜΟΝΤΕΛΟ	MODELLO	GH9090
Code	Κωδικός	Codice	044659

Pack. 16pc-L18.6xW14.7X5.3cm-2.08kg



- 7 Watering Settings
- Ergonomic Design For Ease And Comfort In Use
- With Rotor To Adjust The Flow Of Water
- Sold per 4 pieces

- 7 Ρυθμίσεις Ποτίσματος
- Εργονομικός Σχεδιασμός Για Ευκολία Και Άνεση Στη Χρήση
- Με Ρότορα Για Ρύθμιση Της Ροής Του Νερού
- Πωλούνται ανά 4 τεμ.

- 7 impostazioni di irrigazione
- Design ergonomico per facilità e comodità d'uso
- Con rotore per regolare il flusso d'acqua
- Venduto per 4 pezzi

**HANDSPRAYER
ΠΙΣΤΟΛΙ ΝΕΡΟΥ
SPRUZZATORE A
MANO**

MODEL	ΜΟΝΤΕΛΟ	MODELLO	GH9075
Code	Κωδικός	Codice	044628
Pack	Συσκευασία	Pacchetto	16pcs

Pack. 20pcs-L26xW15X13cm-0.128kg



- 2 Materials For Comfort In Use
- Adjustable Nozzle for Watering and Cleaning
- Sold per 5 pieces


- 2 Υλικών Για Άνεση Στη Χρήση
- Ρυθμιζόμενο Από Νέφος Για Πότισμα Σε Δέσμη Για Καθαρισμό
- Πωλούνται ανά 5 τεμ.

- 2 materiali per il comfort d'uso
- Ugello regolabile per innaffiare e pulire
- Venduto per 5 pezzi

**TWIST NOZZLE
ΕΚΤΟΞΕΥΤΗΡΑΣ
UGELLO A TORSIONE**

MODEL	ΜΟΝΤΕΛΟ	MODELLO	GH9060
Code	Κωδικός	Codice	044598
Pack	Συσκευασία	Pacchetto	20pcs

L15xW4X30cm-0.133kg



- With Double Nozzle for Even Watering
- 4 Water Volume Adjustments For Watering In Radius From 8m To 13m
- Ideal for Home Use
- Expandable


- Με Διπλό Μπέκ Για Ομοιόμορφο Πότισμα • 4 Ρυθμίσεις Ποσότητας Νερού Για Πότισμα Σε Ακτίνα Από 8m Έως 13m
- Ιδανικό Για Οικιακή Χρήση
- Επεκτεινόμενο

- Con doppio ugello per un'irrigazione uniforme
- 4 regolazioni del volume d'acqua per irrigare in un raggio da 8m a 13m
- Ideale per uso domestico
- Espandibile

**SPRINKLER ON SPIKE
ΜΠΕΚ ΠΟΤΙΣΜΑΤΟΣ, ΚΑΡΦΩΤΟ
SPRUZZATORE SU PICCO**

MODEL	ΜΟΝΤΕΛΟ	MODELLO	GH9095
Code	Κωδικός	Codice	044666

L14xW5X30cm-0.139kg



- Adjustable Rotation Depending On Water Pressure And From Semicircle To Full Watering Cycle • Expandable

- Ρυθμιζόμενη Περιστροφή Ανάλογα Με Την Πίεση Του Νερού Και Από Ημικύκλιο Σε Πλήρη Κύκλο Ποτίσματος
- Επεκτεινόμενο

- Rotazione regolabile a seconda della pressione dell'acqua e da semicerchio a ciclo di irrigazione completo • Espandibile

**SPRINKLER ON SPIKE
ΜΠΕΚ ΠΟΤΙΣΜΑΤΟΣ, ΚΑΡΦΩΤΟ
SPRUZZATORE SU PICCO**

MODEL	ΜΟΝΤΕΛΟ	MODELLO	GH9100
Code	Κωδικός	Codice	044673

L12xW7.5X29cm-0.389kg



- Metallic construction
- Adjustable Rotation From Semicircle To Full Circle 360° • Ideal For All Watering Applications From Home To Light Rural • Expandable

- Μεταλλική Κατασκευή
- Ρυθμιζόμενη Περιστροφή Από Ημικύκλιο Σε Πλήρη Κύκλο 360° • Ιδανικό Για Όλες Τις Εφαρμογές Ποτίσματος Από Οικιακή Σε Ελαφρά Αγροτική
- Επεκτεινόμενο

- Costruzione metallica
- Rotazione regolabile da semicerchio a 360°
- Ideale per tutte le applicazioni di irrigazione da casa a zone rurali leggere • Espandibile



**ΜΠΕΚ ΠΟΤΙΣΜΑΤΟΣ , ΚΑΡΦΩΤΟ
SPRINKLER ON SPIKE
SPRUZZATORE SU PICCO**

MODEL	ΜΟΝΤΕΛΟ	MODELLO	GH9105
Code	Κωδικός	Codice	044680

L21xW21X11.5cm-0.228kg



- 3 Arm Surface Irrigator With Automatic 360° Rotation
- Ideal for Home Use

- Ποτιστικό Επιφάνειας 3 Άκρων Με Αυτόματη Περιστροφή 360°
- Ιδανικό Για Οικιακή Χρήση

- Irrigatore di superficie a 3 bracci con rotazione automatica di 360°.
- Ideale per uso domestico.



**REVOLVING SPRINKLER
ΠΟΤΙΣΤΙΚΟ ΕΠΙΦΑΝΕΙΑΣ
IRRIGATORE GIREVOLE**

MODEL	ΜΟΝΤΕΛΟ	MODELLO	GH9110
Code	Κωδικός	Codice	044697

L16xW12.6X3.4cm-0.20kg



- Adjustable Nozzle for Watering and Cleaning
- Ergonomic Design For Ease And Comfort in Use
- With Rotor To Adjust The Flow Of Water

- Ρυθμιζόμενο Από Νέφος Για Πότισμα Σε Δέσμη Για Καθαρισμό
- Εργονομικός Σχεδιασμός Για Ευκολία Και Άνεση Στη Χρήση
- Με Ρότορα Για Ρύθμιση Της Ροής Του Νερού

- Ugello regolabile per innaffiare e pulizia
- Design ergonomico per facilità e comfort nell'uso
- Con rotore per regolare il flusso d'acqua



**HANDSPRAYER -
METALLIC SPRINKLER
ΜΠΕΚ ΠΟΤΙΣΜΑΤΟΣ , ΚΑΡΦΩΤΟ
PISTOLA A MANO -
IRRIGATORE METALLICO**

MODEL	ΜΟΝΤΕΛΟ	MODELLO	GH9080
Code	Κωδικός	Codice	044635

L48.5xW17.5X8cm-0.54kg



- Plastic and aluminium construction
- Adjustment of movement according to the desired watering surface
- 18 precision nozzles (includes nozzle cleaning attachment)

- Κατασκευή Από Πλαστικό Και Αλουμίνιο
- Ρύθμιση Κίνησης Ανάλογα Με Την Επιθυμητή Επιφάνεια Ποτίσματος
- 18 Μπεκ Ακριβείας (Περιλαμβάνει Εξάρτημα Καθαρισμού Μπέκ)

- Costruzione in plastica e alluminio
- Regolazione del movimento in base alla superficie d'irrigazione desiderata
- 18 ugelli di precisione (include l'accessorio per la pulizia degli ugelli)

**SURFACE SPRINKLERS
ΠΟΤΙΣΤΙΚΟ ΕΠΙΦΑΝΕΙΑΣ
IRRIGATORI DI SUPERFICIE**

MODEL	ΜΟΝΤΕΛΟ	MODELLO	GH9115
Code	Κωδικός	Codice	044703

L45xW37X90cm-3.27kg



- Metal Frame With Wrapping / Unwinding Guide Of Tire Without Guidance By Hand • With Tool Storage Basket and Accessories
- Maximum Capacity 50m-1/2"

- Μεταλλικός Σκελετός Με Οδηγό Τύλιξης/ Εκτύλιξης Του Λάστιχου Χωρίς Καθοδήγηση Με Το Χέρι
- Με Καλαθάκι Αποθήκευσης Εργαλείων Και Αξεσουάρ
- Μέγιστη Χωρητικότητα 50m-1/2"

- Telaio in metallo con guida di avvolgimento/svolgimento del tubo senza guida a mano • Con cestino porta utensili e accessori
- Capacità massima 50m-1/2"



**WATER HOSE REEL
ΑΝΕΜΗ ΛΑΣΤΙΧΟΥ ΠΟΤΙΣΜΑΤΟΣ
ΑΝΒΟΛΓΙΤΥΒΟ PER ACQUA**

MODEL	ΜΟΝΤΕΛΟ	MODELLO	GH9120
Code	Κωδικός	Codice	044710

L31xW31X48cm-1.84kg



- Compact Design For Easy Storage
- Union Socket Fitting the Reel Frame
- Maximum Capacity 35m-1/2"

- Συμπαγής Σχεδιασμός Για Ευκολία Στην Αποθήκευση • Ρακόρ Σύνδεσης Στο Σκελετό Της Ανέμης • Μέγιστη Χωρητικότητα 30m-1/2"

- Design compatto per una facile conservazione
- Presa di unione che si adatta al telaio della bobina
- Capacità massima 35m-1/2"



**WATER HOSE REEL
ΑΝΕΜΗ ΛΑΣΤΙΧΟΥ ΠΟΤΙΣΜΑΤΟΣ
ΑΝΒΟΛΓΙΤΥΒΟ PER ACQUA**

MODEL	ΜΟΝΤΕΛΟ	MODELLO	GH9125
Code	Κωδικός	Codice	044727

- 2 Dials
- 11 Independent Operations And Watering Times
- Low Battery Indicator
- No Cable Connection Needed
- Does not include batteries

- 2 Στάσεων
- 11 Ανεξάρτητες Λειτουργίες Και Χρόνοι Ποτίσματος
- Ένδειξη Χαμηλής Στάθμης Μπαταρίας
- Δε Χρειάζεται Σύνδεση Με Καλώδια
- Δε Περιλαμβάνει Μπαταρίες

- 2 quadranti
- 11 operazioni e tempi di irrigazione indipendenti
- Indicatore di batteria bassa
- Nessun cavo di collegamento necessario
- Non include le batterie



**MECHANICAL WATERING TIMER
ΠΡΟΓΡΑΜΜΑΤΙΣΤΗΣ ΠΟΤΙΣΜΑΤΟΣ ΗΛΕΚΤΡΟΝΙΚΟΣ
TIMER DI IRRIGAZIONE MECCANICO**

MODEL	ΜΟΝΤΕΛΟ	MODELLO	GH9135
Code	Κωδικός	Codice	044741

NEW

- Split Shaft
- Διαίρουμένος άξονας
- Albero divisibile

**MECHANICAL TIMER
ΠΡΟΓΡΑΜΜΑΤΙΣΤΗΣ ΠΟΤΙΣΜΑΤΟΣ ΜΗΧΑΝΙΚΟΣ
TIMER PER RUBINETTI MECCANICO**

MODEL	ΜΟΝΤΕΛΟ	MODELLO	GH9136
Code	Κωδικός	Codice	053361



10
YEARS
WARRANTY

**GARDEN HOSE ATLAS 3
COATINGS 15M
ΛΑΣΤΙΧΟ ATLAS 3
ΕΠΙΣΤΡΩΣΕΙΣ
TUBO DA GIARDINO
ATLAS 3 STRATI 15M**



MODEL ΜΟΝΤΕΛΟ MODELLO	CODE ΚΩΔΙΚΟΣ CODICE	DESCRIPTION ΠΕΡΙΓΡΑΦΗ DESCRIZIONE	DIMENSIONS ΔΙΑΣΤΑΣΕΙΣ DIMENSIONI	WEIGHT ΒΑΡΟΣ PESO	PACKING ΣΥΣΚΕΥΑΣΙΑ IMBALLAGGIO
GH4100	024002	15M 1/2"	Ø32xØ32x7cm	1.7kg	Pack. 5pcs-L33xW36.5X33.5cm
GH4200	024019	25M 1/2"	Ø35xØ35x10cm	2.8kg	Pack. 4pcs-L37.5xW41.5X37cm
GH4300	024026	50M 1/2"	Ø36xØ36x17.5cm	5.5kg	Pack. 2pcs-L38xW38X38.5cm
GH4400	024033	15M 5/8"	Ø36,5xØ36,5x8cm	2.2kg	Pack. 5pcs-L37.5xW44X37cm
GH4500	024040	25M 5/8"	Ø35xØ35x14cm	3.6kg	Pack. 4pcs-L38xW55X37cm
GH4600	024057	50M 5/8"	Ø41xØ41x16,5cm	7.2kg	Pack. 2pcs-L45.5xW36.5X46cm
GH4700	032427	25M 3/4"	Ø38xØ38x14.5	4.8kg	Pack. 2pcs-L38.5xW32.5X39cm



25
YEARS
WARRANTY

**POSEIDON HOSE 5 LAYERS
ΛΑΣΤΙΧΟ POSEIDON 5 ΕΠΙΣΤΡΩΣΕΙΣ
TUBO DA GIARDINO POSEIDON 5 STRATI**



MODEL ΜΟΝΤΕΛΟ MODELLO	CODE ΚΩΔΙΚΟΣ CODICE	DESCRIPTION ΠΕΡΙΓΡΑΦΗ DESCRIZIONE	DIMENSIONS ΔΙΑΣΤΑΣΕΙΣ DIMENSIONI	WEIGHT ΒΑΡΟΣ PESO	PACKING ΣΥΣΚΕΥΑΣΙΑ IMBALLAGGIO
GH1215	012528	15m 1/2"	Ø39x39x6cm	2.4kg	Pack. 5pcs-L39xW33X38.5cm
GH1225	012535	25M 1/2"	Ø38x38x6cm	2.3kg	Pack. 4pcs-L38xW38.5X38.5cm
GH1250	012542	50M 1/2"	Ø38x38x16.5cm	7.6kg	Pack. 2pcs-L38xW38.5X38.5cm
GH5815	012559	15M 5/8"	Ø37.5x37.5x10cm	3.5kg	Pack. 5pcs-L38xW47.5X38.5cm
GH5825	012566	25M 5/8"	Ø38x38x14.5cm	5.6kg	Pack. 4pcs-L38xW56X38cm
GH5850	012573	50M 5/8"	Ø38x38x14.5cm	11.2kg	Pack. 4pcs-L38xW56X38cm-5.6kg

15
YEARS
WARRANTY

**TITAN HOSE 3
LAYERS
ΛΑΣΤΙΧΟ TITAN 3
ΕΠΙΣΤΡΩΣΕΙΣ
TUBO DA GIARDINO
TITAN 3 STRATI**



MODEL ΜΟΝΤΕΛΟ MODELLO	CODE ΚΩΔΙΚΟΣ CODICE	DESCRIPTION ΠΕΡΙΓΡΑΦΗ DESCRIZIONE	PACKING ΣΥΣΚΕΥΑΣΙΑ IMBALLAGGIO
GH6100	019299	15M 1/2"	Pack 5pcs-L37.5xW31X38.5cm-2kg
GH6200	019305	25M 1/2"	Pack 4pcs-L38.5xW35.5X37.5cm-3.3kg
GH6300	019312	50M 1/2"	Pack 5pcs-L39xW45X37.5cm-2.7kg
GH6400	019329	15M 5/8"	Pack 5pcs-L38.5xW45X38.5cm-2.7kg
GH6500	019336	25M 5/8"	Pack 4pcs-L38xW56.5X38cm-4.4kg
GH6600	019343	50M 5/8"	Pack 2pcs-L45xW37X46cm-8.9kg

Pack. 6pcs - L25xW27.5xH15cm - 1.7kg

**WATER REEL
WITH PISTOL & RUBBER
ANEMH ΚΛΕΙΣΤΗ, ΜΕ
ΠΙΣΤΟΛΙ & ΛΑΣΤΙΧΟ
ΑΒΒΟΛΓΙΤΥΒΟ ACQUA
CON PISTOLA & GOMMA**

MODEL	ΜΟΝΤΕΛΟ	MODELLO	GH1000
Code	Κωδικός	Codice	024736
Tube Length	Υποδοχή	Lunghezza del tubo	1/2 "



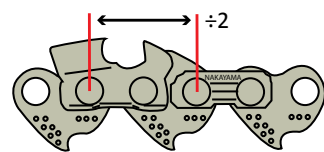
Chains NAKAYAMA
Made of SAE8660 steel imported
from America, with Oil-Tronic2 and BBKTS technology.

Αλυσίδες NAKAYAMA
Κατασκευασμένες από ατσάλι SAE8660 που εισάγεται
από Αμερική, με τεχνολογία Oil-Tronic2 και BBKTS.

Catene NAKAYAMA
In acciaio SAE8660 importato dall'America
dall'America, con tecnologia Oil-Tronic2 e BBKTS.



CHAIN GUIDE DRIVER



Chain step, is the distance between two consecutive gates in the chain divided by 2. The pitch is reported in inches. Βήμα αλυσίδας, είναι η απόσταση μεταξύ δύο διαδοχικών πύρων της αλυσίδας διὰ 2. Το βήμα αναφέρεται σε ίντσες. Passo della catena, è la distanza tra due cancelli consecutivi nella catena divisa per 2. Il passo è riportato in pollici.



Chain thickness is the thickness of the guide. Thickness is referred to in inches, but also in millimeters. Πάχος αλυσίδας, είναι το πάχος του οδηγού. Το πάχος αναφέρεται σε ίντσες, αλλά και σε χιλιοστά. Lo spessore della catena è lo spessore della guida. Lo spessore è indicato in pollici, ma anche in millimetri.



Semi-chisel: cutting tooth profile with curve. Full-Chisel: angular cutting tooth profile. Semi-chisel: προφίλ δοντιού κοπής με καμπύλη. Full-Chisel: προφίλ δοντιού κοπής γωνιακό. Semi-chisel: profilo del dente da taglio con curva. Full-Chisel: profilo del dente da taglio angolare.



Chainsaw chains 1/4"
Αλυσίδες αλυσοπρίονων 1/4"
Catene per motoseghe 1/4"

The double guide offers protection against chain kickback (no kickback). On pruning chainsaws it is essential because when handling the chainsaw with one hand it can easily "kick" and also acts as a kickback.

Ο διπλός οδηγός, προσφέρει προστασία κατά του κλωτσήματος της αλυσίδας (no kickback). Στα κλαδευτικά αλυσοπρίονα είναι απαραίτητος γιατί στον χειρισμό του αλυσοπρίονου με το ένα χέρι μπορεί εύκολα να "κλωτσήσει" και επιπλέον λειτουργεί σαν αντιδόνιση.

La doppia guida offre protezione contro il contraccolpo della catena (no kickback). Sulle motoseghe da potatura è essenziale perché quando si maneggia la motosega con una mano può facilmente "scalciare" e agisce anche come contraccolpo.

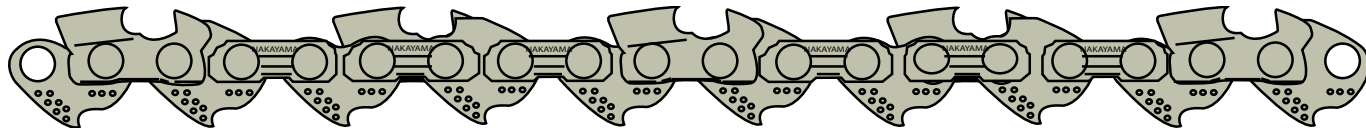
Chains in 1:1 scale (place the chain on top of the photo to easily find its step)
Αλυσίδες σε κλίμακα 1:1 (τοποθετήστε την αλυσίδα επάνω στην φωτογραφία για να βρείτε εύκολα το βήμα της)
Catene in scala 1:1 (mettere la catena sopra la foto per trovare facilmente il suo passo)

1/4" (6,35mm) - Available in .043" (1,1mm) and .050" (1,3mm). 1/4" (6,35mm) - Disponibile in .043" (1,1mm) and .050" (1,3mm).

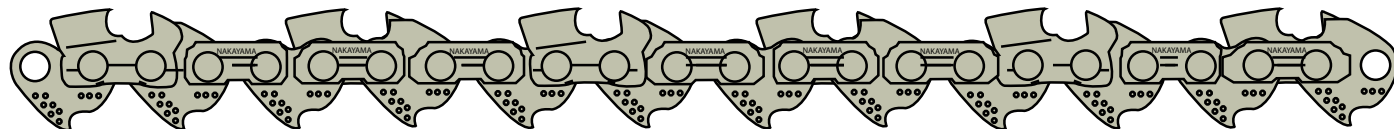
1/4" (6,35mm) - Διατίθεται σε πάχη .043"(1,1mm) και .050"(1,3mm)



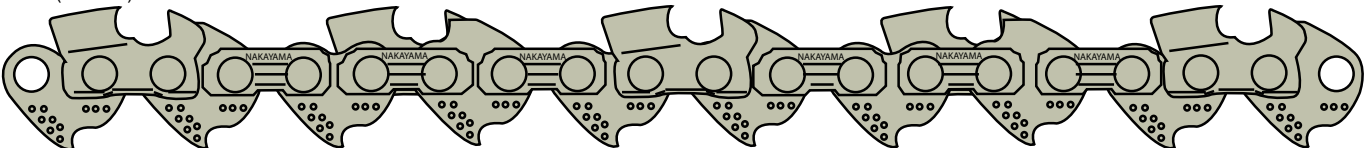
3/8"LP (9.525mm) low profile - Available in .043"(1.1mm) and .050"(1.3mm) thicknesses 3/8"LP (9.525mm) a basso profilo - Disponibile negli spessori .043"(1.1mm) e .050"(1.3mm)



.325"(8.255mm) - Available in .050"(1.3mm), .058"(1.5mm), .063"(1.6mm) .325"(8.255mm) - Disponibile in .050"(1.3mm), .058"(1.5mm), .063"(1.6mm)



3/8"(9.525mm) - Available in .050"(1.3mm), .058"(1.5mm), .063"(1.6mm) 3/8"(9.525mm) - Disponibile in .050"(1.3mm), .058"(1.5mm), .063"(1.6mm)



PITCH ΒΗΜΑ PASSO	WIDTH ΠΑΧΟΣ LARGHEZZA	LINKS ΟΔΗΓΟΙ MAGLIE	TYPES ΤΥΠΟΣ ΤΙΠΙ	BRAND ΜΑΡΚΑ MARCHIO	PACKAGE ΣΥΣΚΕΥΑΣΙΑ PACCHETTO	CODE ΚΩΔΙΚΟΣ CODICE	MODEL ΜΟΝΤΕΛΟ MODELLO
1/4" mini	(.043") 1,1mm	56	1/4" MINI	NAKAYAMA	BLISTER	031413	EK11-M-056
1/4" mini	(.043") 1,1mm	57	1/4" MINI	NAKAYAMA	BLISTER	038245	EK11-M-057
1/4" mini	(.043") 1,1mm	58	1/4" MINI	NAKAYAMA	BLISTER	038252	EK11-M-058
1/4" mini	(.043") 1,1mm	64	1/4" MINI	NAKAYAMA	BLISTER	EK11-M-064	EK11-M-064
1/4" mini	(.043") 1,1mm	72	1/4" MINI	NAKAYAMA	BLISTER	038269	EK11-M-072
1/4"	(.050") 1,3mm	48	SPEED CUT	NAKAYAMA	BLISTER	030935	EK13-S-048
1/4"	(.050") 1,3mm	52	SPEED CUT	NAKAYAMA	BLISTER	013525	EK13-S-052
1/4"	(.050") 1,3mm	58	SPEED CUT	NAKAYAMA	BLISTER	0291033003	0291033003
1/4"	(.050") 1,3mm	58	SPEED CUT	NAKAYAMA	BLISTER	030959	EK13-S-058
1/4"	(.050") 1,3mm	60	SPEED CUT	NAKAYAMA	BLISTER	038214	EK13-S-060
1/4"	(.050") 1,3mm	68	SPEED CUT	NAKAYAMA	BLISTER	038221	EK13-S-068
1/4"	(.050") 1,3mm	76	SPEED CUT	NAKAYAMA	BLISTER	038238	EK13-S-076

Bell - chain set 1/4" for upgrading chain saws

Σετ καμπίνα - αλυσίδα 1/4" για αναβάθμιση κλαδευτικών αλυσοπρίονων

Campana - set di catene 1/4" per l'aggiornamento delle motoseghe

PITCH	WIDTH	LINKS	TYPES	BRAND	PACKAGE	CODE	MODEL
ΒΗΜΑ	ΠΑΧΟΣ	ΟΔΗΓΟΙ	ΤΥΠΟΣ	ΜΑΡΚΑ	ΣΥΣΚΕΥΑΣΙΑ	ΚΩΔΙΚΟΣ	ΜΟΝΤΕΛΟ
PASSO	LARGHEZZA	MAGLIE	TIPI	MARCHIO	PACCHETTO	CODICE	MODELLO
1/4"	(.050") 1,3mm	60	SET WITH CLUTCH DRUM	NAKAYAMA	BAG	025344	PC3521



Chainsaws chain .404"

Αλυσίδες αλυσοπρίονων .404"

Chainsaws chain .404"

PITCH	WIDTH	LINKS	TYPES	BRAND	PACKAGE	CODE	MODEL
ΒΗΜΑ	ΠΑΧΟΣ	ΟΔΗΓΟΙ	ΤΥΠΟΣ	ΜΑΡΚΑ	ΣΥΣΚΕΥΑΣΙΑ	ΚΩΔΙΚΟΣ	ΜΟΝΤΕΛΟ
PASSO	LARGHEZZA	MAGLIE	TIPI	MARCHIO	PACCHETTO	CODICE	MODELLO
.404"	(.063") 1,6mm	60	SPEED CUT	NAKAYAMA	BLISTER	038610	PM16-060
.404"	(.063") 1,6mm	68	SPEED CUT	NAKAYAMA	BLISTER	038627	PM16-068

Chainsaw chains 3/8"LP

Αλυσίδες αλυσοπρίονων 3/8"LP

Catene per motoseghe 3/8"LP

PITCH	WIDTH	LINKS	TYPES	BRAND	PACKAGE	CODE	MODEL
ΒΗΜΑ	ΠΑΧΟΣ	ΟΔΗΓΟΙ	ΤΥΠΟΣ	ΜΑΡΚΑ	ΣΥΣΚΕΥΑΣΙΑ	ΚΩΔΙΚΟΣ	ΜΟΝΤΕΛΟ
PASSO	LARGHEZZA	MAGLIE	TIPI	MARCHIO	PACCHETTO	CODICE	MODELLO
3/8"LP	(.043") 1,1mm	33	"KICKBACK"	NAKAYAMA	BOX	038276	BG11-S-033
3/8"LP	(.043") 1,1mm	34	"KICKBACK"	NAKAYAMA	BOX	038283	BG11-S-034
3/8"LP	(.043") 1,1mm	39	"KICKBACK"	NAKAYAMA	BLISTER	9999951777	BG11-S-039
3/8"LP	(.043") 1,1mm	40	"KICKBACK"	NAKAYAMA	BLISTER	038290	BG11-S-040
3/8"LP	(.043") 1,1mm	44	"KICKBACK"	NAKAYAMA	BLISTER	038306	BG11-S-044
3/8"LP	(.043") 1,1mm	50	"KICKBACK"	NAKAYAMA	BLISTER	031499	BG11-S-050
3/8"LP	(.043") 1,1mm	55	"KICKBACK"	NAKAYAMA	BLISTER	038320	BG11-S-055
3/8"LP	(.043") 1,1mm	57	"KICKBACK"	NAKAYAMA	BLISTER	9999951786	BG11-S-057
3/8"LP	(.050") 1,3mm	33	FAST CUT	NAKAYAMA	BAG	0343390106	0343390106
3/8"LP	(.050") 1,3mm	39	"KICKBACK"	NAKAYAMA	BLISTER	031512	BG13-S-039
3/8"LP	(.050") 1,3mm	34	"KICKBACK"	NAKAYAMA	BAG	038337	BG13-S-034
3/8"LP	(.050") 1,3mm	40	"KICKBACK"	NAKAYAMA	BLISTER	013594	BG13-S-040
3/8"LP	(.050") 1,3mm	40	CARBIDE	NAKAYAMA	BLISTER	CA13-040	CA13-040
3/8"LP	(.050") 1,3mm	42	"KICKBACK"	NAKAYAMA	BLISTER	031529	BG13-S-042
3/8"LP	(.050") 1,3mm	44	"KICKBACK"	NAKAYAMA	BLISTER	BG13-S-044	BG13-S-044
3/8"LP	(.050") 1,3mm	45	"KICKBACK"	NAKAYAMA	BLISTER	BG13-S-045	BG13-S-045
3/8"LP	(.050") 1,3mm	47	"KICKBACK"	NAKAYAMA	BLISTER	038344	BG13-S-047
3/8"LP	(.050") 1,3mm	48	"KICKBACK"	NAKAYAMA	BLISTER	038351	BG13-S-048
3/8"LP	(.050") 1,3mm	50	"KICKBACK"	NAKAYAMA	BLISTER	031550	BG13-S-050
3/8"LP	(.050") 1,3mm	52	"KICKBACK"	NAKAYAMA	BLISTER	031567	BG13-S-052
3/8"LP	(.050") 1,3mm	53	"KICKBACK"	NAKAYAMA	BLISTER	BG13-S-053	BG13-S-053
3/8"LP	(.050") 1,3mm	55	"KICKBACK"	NAKAYAMA	BLISTER	031581	BG13-S-055
3/8"LP	(.050") 1,3mm	56	"KICKBACK"	NAKAYAMA	BLISTER	031598	BG13-S-056
3/8"LP	(.050") 1,3mm	57	"KICKBACK SAFETY"	NAKAYAMA	BLISTER	0343150121	0343150121
3/8"LP	(.050") 1,3mm	57	FAST CUT	NAKAYAMA	BAG	0343150120	0343150120
3/8"LP	(.050") 1,3mm	57	CARBIDE	NAKAYAMA	BLISTER	CA13-057	CA13-057
3/8"LP	(.050") 1,3mm	60	"KICKBACK"	NAKAYAMA	BLISTER	038368	BG13-S-060
3/8"LP	(.050") 1,3mm	61	"KICKBACK"	NAKAYAMA	BLISTER	031604	BG13-S-061
3/8"LP	(.050") 1,3mm	62	"KICKBACK"	NAKAYAMA	BLISTER	BG13-S-062	BG13-S-062
3/8"LP	(.050") 1,3mm	64	"KICKBACK"	NAKAYAMA	BLISTER	038375	BG13-S-064
3/8"LP	(.050") 1,3mm	72	"KICKBACK"	NAKAYAMA	BLISTER	BG13-S-072	BG13-S-072
3/8"LP	(.043") 1,1mm	33	"KICKBACK"	NAKAYAMA	BLISTER	9999951776	BG11-S-033
3/8"LP	(.050") 1,3mm	57	"KICKBACK"	NAKAYAMA	BLISTER	BG13-S-057	BG13-S-057
1/4"LP	(.050") 1,3mm	48	"KICKBACK"	NAKAYAMA	BLISTER	9999952195	EK13-S-048
1/4"LP	(.050") 1,3mm	52	"KICKBACK"	NAKAYAMA	BLISTER	9999952196	EK13-S-052
1/4"LP	(.050") 1,3mm	58	"KICKBACK"	NAKAYAMA	BLISTER	030959	EK13-S-058





Chainsaws chain .325"
Αλυσίδες αλυσοπρίονων .325"
Catena per motoseghe .325"

PITCH ΒΗΜΑ PASSO	WIDTH ΠΑΧΟΣ LARGHEZZA	LINKS ΟΔΗΓΟΙ MAGLIE	TYPES ΤΥΠΟΣ TIPI	BRAND ΜΑΡΚΑ MARCHIO	PACKAGE ΣΥΣΚΕΥΑΣΙΑ PACCHETTO	CODE ΚΩΔΙΚΟΣ CODICE	MODEL ΜΟΝΤΕΛΟ MODELLO
.325"	(.050") 1,3mm	56	KICKBACK SAFETY	NAKAYAMA	BLISTER	038382	KB13-S-056
.325"	(.050") 1,3mm	64	KICKBACK SAFETY	NAKAYAMA	BLISTER	038429	KB13-S-064
.325"	(.050") 1,3mm	66	KICKBACK SAFETY	NAKAYAMA	BLISTER	KB13-S-066	KB13-S-066
.325"	(.050") 1,3mm	72	KICKBACK SAFETY	NAKAYAMA	BLISTER	031635	KB13-S-072
.325"	(.050") 1,3mm	72	CARBIDE	NAKAYAMA	BLISTER	CA325-072	CA325-072
.325"	(.050") 1,3mm	78	KICKBACK SAFETY	NAKAYAMA	BLISTER	038405	KB13-S-078
.325"	(.058") 1,5mm	56	KICKBACK SAFETY	NAKAYAMA	BLISTER	038412	KB15-S-056
.325"	(.058") 1,5mm	64	KICKBACK SAFETY	NAKAYAMA	BLISTER	038429	KB15-S-064
.325"	(.058") 1,5mm	66	KICKBACK SAFETY	NAKAYAMA	BLISTER	038436	KB15-S-066
.325"	(.058") 1,5mm	72	KICKBACK SAFETY	NAKAYAMA	BLISTER	KB15-S-072	KB15-S-072
.325"	(.058") 1,5mm	76	SPEED CUT	NAKAYAMA	BAG	9999910313	AB316
.325"	(.058") 1,5mm	76	KICKBACK SAFETY	NAKAYAMA	BLISTER	KB15-S-076	KB15-S-076
.325"	(.058") 1,5mm	78	KICKBACK SAFETY	NAKAYAMA	BLISTER	031666	KB15-S-078
.325"	(.058") 1,5mm	86	KICKBACK SAFETY	NAKAYAMA	BLISTER	038443	KB15-S-086
.325"	(.063") 1,6mm	62	KICKBACK SAFETY	NAKAYAMA	BLISTER	038450	KB16-S-062
.325"	(.063") 1,6mm	67	KICKBACK SAFETY	NAKAYAMA	BLISTER	038467	KB16-S-067
.325"	(.063") 1,6mm	68	KICKBACK SAFETY	NAKAYAMA	BLISTER	038474	KB16-S-068
.325"	(.063") 1,6mm	74	KICKBACK SAFETY	NAKAYAMA	BLISTER	038481	KB16-S-074



Chainsaws chain 3/8"
Αλυσίδες αλυσοπρίονων 3/8"
Catena per motoseghe 3/8"

PITCH ΒΗΜΑ PASSO	WIDTH ΠΑΧΟΣ LARGHEZZA	LINKS ΟΔΗΓΟΙ MAGLIE	TYPES ΤΥΠΟΣ TIPI	BRAND ΜΑΡΚΑ MARCHIO	PACKAGE ΣΥΣΚΕΥΑΣΙΑ PACCHETTO	CODE ΚΩΔΙΚΟΣ CODICE	MODEL ΜΟΝΤΕΛΟ MODELLO
3/8"	(.050") 1,3mm	60	KICKBACK SAFETY	NAKAYAMA	BLISTER	038498	EP13-S-060
3/8"	(.050") 1,3mm	67	KICKBACK SAFETY	NAKAYAMA	BLISTER	038504	EP13-S-067
3/8"	(.050") 1,3mm	70	KICKBACK SAFETY	NAKAYAMA	BLISTER	038511	EP13-S-070
3/8"	(.050") 1,3mm	72	KICKBACK SAFETY	NAKAYAMA	BLISTER	EP13-S-072	EP13-S-072
3/8"	(.058") 1,5mm	56	KICKBACK SAFETY	NAKAYAMA	BLISTER	038528	EP15-S-056
3/8"	(.058") 1,5mm	60	KICKBACK SAFETY	NAKAYAMA	BLISTER	038535	EP15-S-060
3/8"	(.058") 1,5mm	64	KICKBACK SAFETY	NAKAYAMA	BLISTER	038542	EP15-S-064
3/8"	(.058") 1,5mm	68	KICKBACK SAFETY	NAKAYAMA	BLISTER	038542	EP15-S-068
3/8"	(.058") 1,5mm	72	KICKBACK SAFETY	NAKAYAMA	BLISTER	EP15-S-072	EP15-S-072
3/8"	(.058") 1,5mm	84	KICKBACK SAFETY	NAKAYAMA	BLISTER	038566	EP15-S-084
3/8"	(.063") 1,6mm	60	KICKBACK SAFETY	NAKAYAMA	BLISTER	038573	EP16-S-060
3/8"	(.063") 1,6mm	66	KICKBACK SAFETY	NAKAYAMA	BLISTER	038580	EP16-S-066
3/8"	(.063") 1,6mm	72	KICKBACK SAFETY	NAKAYAMA	BLISTER	038597	EP16-S-072
3/8"	(.063") 1,6mm	84	KICKBACK SAFETY	NAKAYAMA	BLISTER	038603	EP16-S-084



Chainsaw chain rollers
Ρολλά αλυσίδας αλυσοπρίονων
Rulli di catena per motosega

PITCH	WIDTH	TYPES	BRAND	LENGTH	LINKS	CODE	MODEL
ΒΗΜΑ	ΠΑΧΟΣ	ΤΥΠΟΣ	ΜΑΡΚΑ	ΜΗΚΟΣ	ΟΔΗΓΟΙ	ΚΩΔΙΚΟΣ	ΜΟΝΤΕΛΟ
PASSO	LARGHEZZA DELLA CATENA	TIPI	MARCHIO	LUNGHEZZA	MAGLIE	CODICE	MODELLO
.325"	(.058") 1,5mm	SEMI-CHISEL	NAKAYAMA	100ft 30,5m	1840	011514	KB15-100R

Chainsaw chain links
Συνδετήρες αλυσίδας αλυσοπρίονων
Maglie di catena per motosega

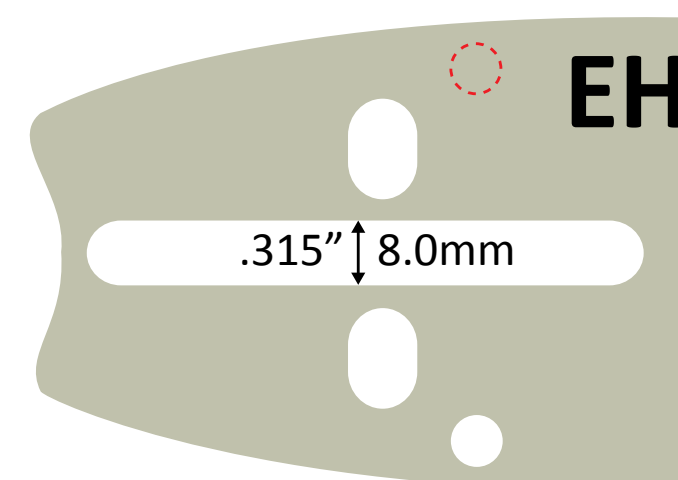
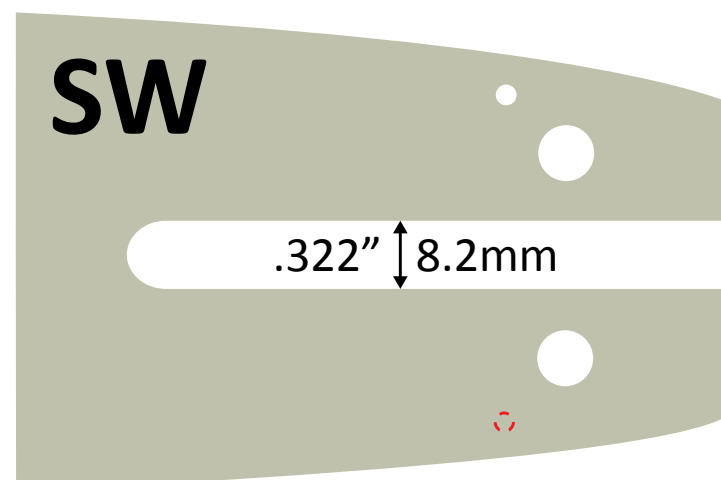
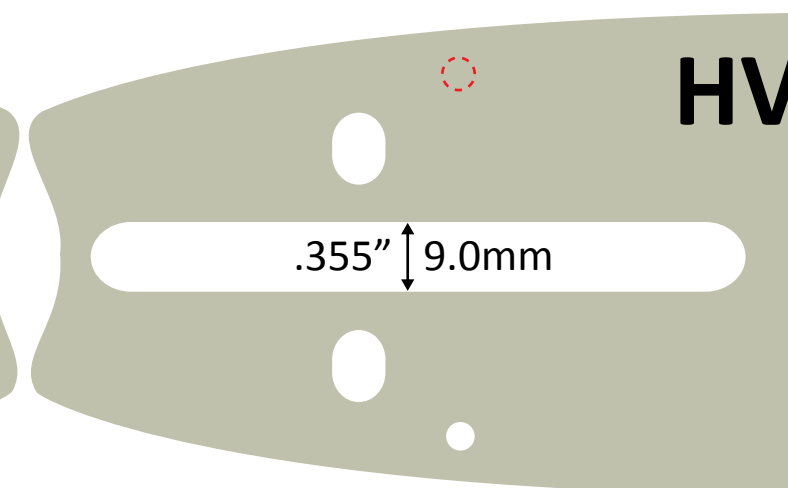
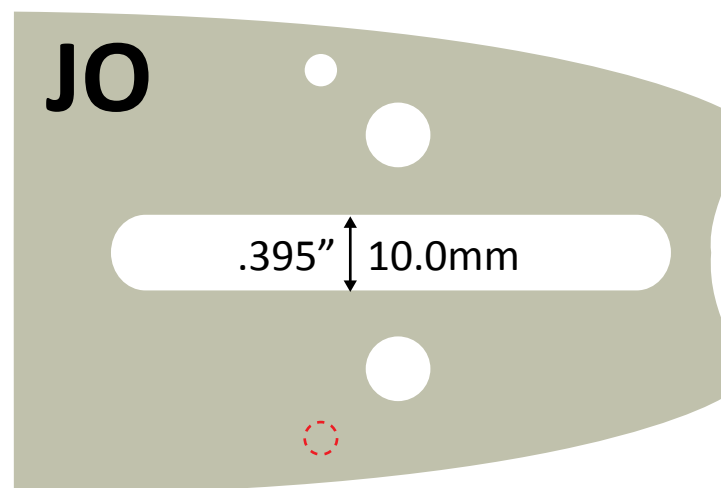
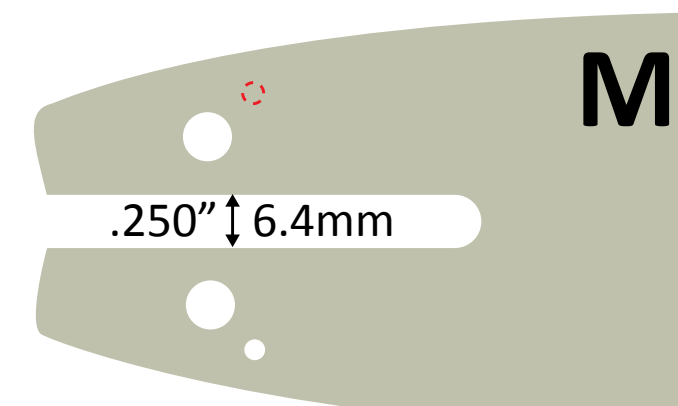
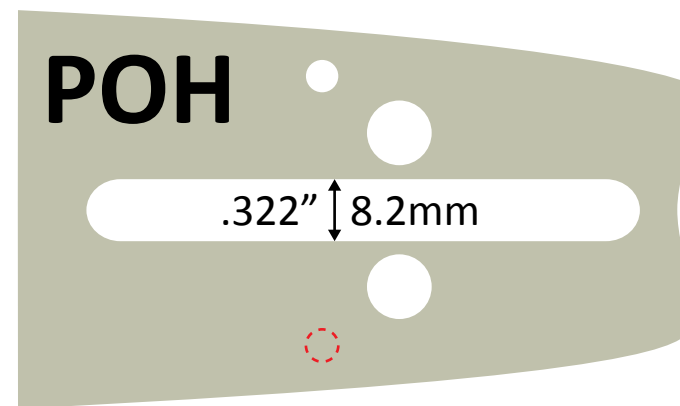
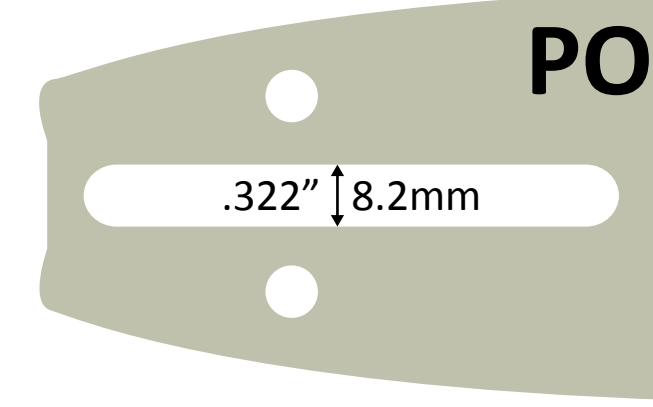
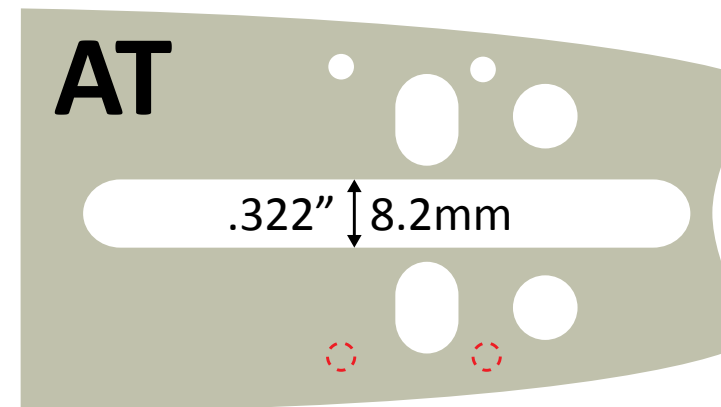
PITCH	DESCRIPTION	CODE	MODEL
ΒΗΜΑ	ΠΕΡΙΓΡΑΦΗ	ΚΩΔΙΚΟΣ	ΜΟΝΤΕΛΟ
PASSO	DESCRIZIONE	CODICE	MODELLO
.404"	10 PCS SET, CHAIN CONNECTOR (PAIR) .404" (063")	9999951852	PM-CON

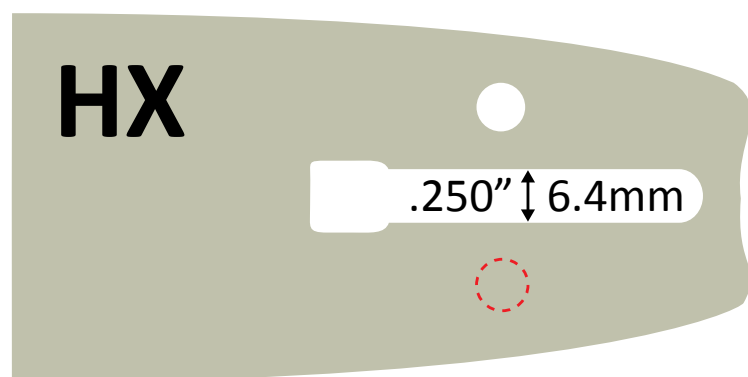
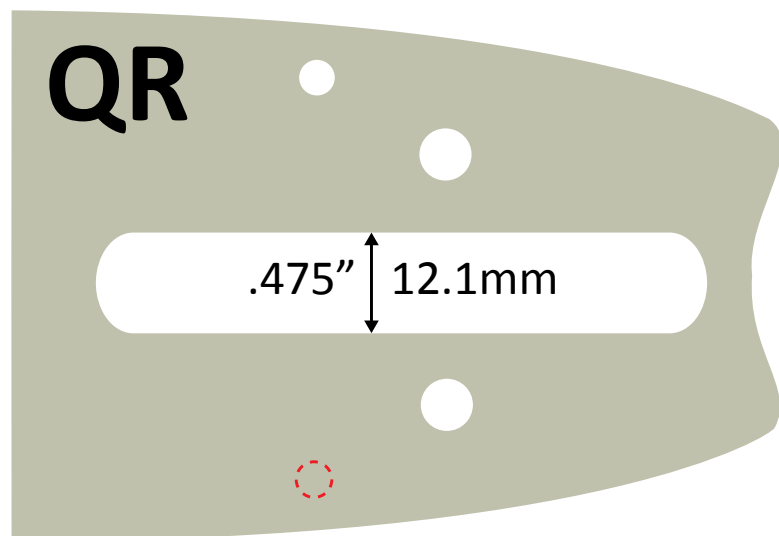
Chainsaw Bars
Λάμες αλυσοπρίονων
Barre per motoseghe

LENGTH	TYPES TAIL	EDGE	PITCH	WIDTH CHAIN	LINKS	BRAND	PACKAGE	CODE	MODEL
ΜΗΚΟΣ	ΤΥΠΟΣ ΟΥΡΑΣ	ΜΥΘΗ	ΒΗΜΑ ΑΛΥΣΙΔΑΣ	ΠΑΧΟΣ ΑΛΥΣΙΔΑΣ	ΑΡ. ΟΔΗΓΩΝ	ΜΑΡΚΑ	ΣΥΣΚΕΥΑΣΙΑ	ΚΩΔΙΚΟΣ	ΜΟΝΤΕΛΟ
LUNGHEZZA	TIPI DI CODA	PUNTA DELLA BARRA	PASSO	LARGHEZZA DELLA CATENA	MAGLIE	MARCHIO	PACCHETTO	CODICE	MODELLO
8" (20cm)	PO	RIVET-1S	3/8"LP	0.50" 1.3mm	33	NAKAYAMA	BAG	PO06-50SROR	PO06-50SROR
8" (20cm)	PO	RIVET-1S	3/8"LP	0.50" 1.3mm	33	NAKAYAMA	BAG	0343390109	0343390109
8" (20cm)	PO	RIVET-1S	1/4"	0.50" 1.3mm	48	NAKAYAMA	CARTON	038672	010975
10" (25cm)	AT	CARVING WITH GEAR	1/4"	0.43" 1.1mm	56	NAKAYAMA	BAG	0373610160	0373610160
10" (25cm)	AT	CARVING	1/4"	0.50" 1.3mm	60	NAKAYAMA	CARTON	AT10-50	AT10-50
10" (25cm)	AT	CARVING	1/4"	0.50" 1.3mm	60	NAKAYAMA	BAG	0306520151	0306520151
10" (25cm)	AT	CARVING	1/4"	0.50" 1.3mm	60	NAKAYAMA	BAG	9999950903	PC3519
10" (25cm)	AT	CARVING	1/4"	0.43" 1.1mm	60	NAKAYAMA	BAG	049579	AT10-43
10" (25cm)	PO	CARVING	1/4"	0.50" 1.3mm	60	NAKAYAMA	CARTON	PO10-50CA	PO10-50CA
10" (25cm)	AT	RIVET-1S	1/4"	0.43" 1.1mm	58	NAKAYAMA	BAG	038696	AT10-43SR
10" (25cm)	AT	RIVET-1S	1/4"	0.43" 1.1mm	58	NAKAYAMA	CARTON	038634	AT10-50SR
10" (25cm)	PO	RIVET-1S	3/8"LP	0.50" 1.3mm	40	NAKAYAMA	CARTON	PO10-50SR	PO10-50SR
10" (25cm)	PO	RIVET-1S	3/8"LP	0.50" 1.3mm	40	OREGON	BAG	PO10-50SROR	PO10-50SROR
10" (25cm)	M10	CARVING	1/4"	0.50" 1.3mm	58	NAKAYAMA	CARTON	0291039004	0291039004
10" (25cm)	M10	RIVET-1S	1/4"	0.43" 1.1mm	58	NAKAYAMA	CARTON	038702	M10-1443SR
10" (25cm)	M10	RIVET-1S	1/4"	0.50" 1.3mm	58	NAKAYAMA	BAG	0291033004	0291033004
10" (25cm)	M10	RIVET-1S	3/8"LP	0.43" 1.1mm	39	NAKAYAMA	CARTON	038658	M10-43SR
10" (25cm)	M10	RIVET-1S	3/8"LP	0.43" 1.1mm	40	NAKAYAMA	BAG	0364870034	0364870034
10" (25cm)	M10	RIVET-1S	3/8"LP	0.50" 1.3mm	39	NAKAYAMA	CARTON	038665	M10-50SRNM
10" (25cm)	M10	RIVET-1S	3/8"LP	0.50" 1.3mm	39	NAKAYAMA	BAG	9999950395	AK044
10" (25cm)	M10	RIVET-1S	3/8"LP	0.50" 1.3mm	40	NAKAYAMA	BAG	0291063004	0291063004
12" (30cm)	PO	RIVET-1S	3/8"LP	0.50" 1.3mm	44	NAKAYAMA	CARTON	PO12-50SR	PO12-50SR
14" (35cm)	SW	RIVET-1S	3/8"LP	0.43" 1.1mm	50	NAKAYAMA	CARTON	SW14-43SR	SW14-43SR
14" (35cm)	PO	RIVET-1S	3/8"LP	0.50" 1.3mm	52	NAKAYAMA	CARTON	PO14-50SR	PO14-50SR
16" (40cm)	PO	RIVET-1S	3/8"LP	0.50" 1.3mm	56	NAKAYAMA	CARTON	PO16-50SR	PO16-50SR
16" (40cm)	PO	RIVET-4N	3/8"LP	0.50" 1.3mm	57	NAKAYAMA	CARTON	PO16-50NR	PO16-50NR

Chainsaw Bars
Λάμες αλυσοπρίονων
Barre per motoseghe

LENGTH	TYPES TAIL	EDGE	PITCH	LINK WIDTH	LINKS	BRAND	PACKAGE	CODE	MODEL
ΜΗΚΟΣ	ΤΥΠΟΣ ΟΥΡΑΣ	ΜΥΤΗ	ΒΗΜΑ ΑΛΥΣΙΔΑΣ	ΠΑΧΟΣ ΑΛΥΣΙΔΑΣ	ΑΡ. ΟΔΗΓΩΝ	ΜΑΡΚΑ	ΣΥΣΚΕΥΑΣΙΑ	ΚΩΔΙΚΟΣ	ΜΟΝΤΕΛΟ
LUNGHEZZA	TIPI DI CODA	PUNTA DELLA BARRA	PASSO	LARGHEZZA DELLA CATENA	MAGLIE	MARCHIO	PACCHETTO	CODICE	MODELLO
16" (40Cm)	PO	RIVET-6N	.325"	0.50" 1.3mm	66	NAKAYAMA	CARTON	PO16-50EH	PO16-50EH
16" (40Cm)	PO	RIVET-6N	.325"	0.58" 1.5mm	66	NAKAYAMA	CARTON	PO16-58EH	PO16-58EH
16" (40Cm)	POH	RIVET-4N	3/8"LP	0.50" 1.3mm	56	NAKAYAMA	BAG	0364560163	0364560163
16" (40Cm)	POH	RIVET-4N	3/8"LP	0.50" 1.3mm	57	NAKAYAMA	CARTON	POH16-50NR	POH16-50NR
18" (45Cm)	QUICKFIT	RIVET-1S	3/8"LP	0.50" 1.3mm	62	NAKAYAMA	BAG	0343220008	0343220008
18" (45Cm)	POH	RIVET-4N	.325"	0.50" 1.3mm	72	NAKAYAMA	BAG	031697	POH18-50NM
18" (45Cm)	POH	RIVET-4N	.325"	0.50" 1.3mm	72	NAKAYAMA	BAG	0364630207	0364630207
18" (45Cm)	POH	RIVET-4N	.325"	0.50" 1.3mm	72	NAKAYAMA	CARTON	POH18-50THNM	POH18-50THNM
18" (45Cm)	POH	RIVET-6N	.325"	0.58" 1.5mm	72	NAKAYAMA	CARTON	POH18-58WH	POH18-58WH
20" (50Cm)	POH	STEL-LITE-6B	.325"/ 3/8"LP	0.58" 1.5mm	76/ 72	NAKAYAMA	CARTON	038689	POH20-58
20" (50Cm)	POH	RIVET-4N	.325"	0.58" 1.5mm	76	NAKAYAMA	BAG	POH20-58WHNM	POH20-58WHNM
20" (50Cm)	POH	RIVET-4N	.325"	0.58" 1.5mm	76	NAKAYAMA DEVILL	BAG	POH20-58WH	POH20-58WH
20" (50Cm)	POH	RIVET-4N	.325"	0.58" 1.5mm	78	NAKAYAMA	BAG	0364700206	0364700206
20" (50Cm)	JO	RIVET-6N	3/8"	0.58" 1.5mm	72	NAKAYAMA	CARTON	038641	JO20-58ER
22" (55Cm)	POH	RIVET-4N	.325"	0.58" 1.5mm	86	NAKAYAMA	BAG	0265907002	0265907002
22" (55Cm)	POH	RIVET-4N	.325"	0.58" 1.5mm	86	NAKAYAMA WHITESTAR	BAG	9999910311	AB314





Compatible blades and chains with Nakayama models / Συμβατές λάμες και αλυσίδες με μοντέλα Nakayama / Lame e catene compatibili con i modelli Nakayama

MODEL ΜΟΝΤΕΛΟ MODELLO	TYPE - WIDTH BLADE ΤΥΠΟΣ - ΜΗΚΟΣ ΛΑΜΑΣ ΤΙΠΟ - LARGHEZZA DELLA LAMA	CHAIN ΑΛΥΣΙΔΑ CATENA	BLADE ΛΑΜΑ LAMA	CHAIN ΑΛΥΣΙΔΑ CATENA
Gasoline chainsaws Αλυσοπρίονα βενζίνης Motoseghe a benzina				
PC2000	PO - 8" (20cm)	1/4" 1.3mm - 48 LINKS	010975	EK13-S-048
PC2700 PC3000 PC3100	PO - 10" (25cm)	3/8"LP 1.3mm - 40 LINKS	PO10-50SR 50160098R PO10-50SROR	0290521002 BG13-S-040 CA13-040
PC3500 (3/8"LP)	PO CARVING - 10" (25cm)	3/8"LP 1.3mm - 42 LINKS	PO10-50CA 0306520151 9999950903 AT10-50	BG13-S-042
PC3500 (1/4") PC3530	PO CARVING - 10" (25cm)	1/4" 1.3mm - 60 LINKS	PO10-50CA 0306520151 9999950903 AT10-50	EK13-S-060 PC3521
PC3600	CARVING WITH GEARS- 10" (25cm)	1/4"mini 1.1mm - 56 LINKS	0373610160	EK11-M-056 0373610159
PC4100	POH - 16" (40cm)	3/8"LP 1.3mm - 56 LINKS	0364560163	BG13-S-060
PC4500 PC4600 PC4610	POH - 18" (45cm)	.325" 1.3mm - 72 LINKS	POH18-50NM POH18-50TH 0364630207	AB008 KB13-S-072 CA325-072
PC5500 PC5600 PC6600	POH - 20" (50cm)	.325" 1.5mm - 76 LINKS	POH20-58WHNM POH20-58WHNA POH20-58WH	AB316 KB15-S-076
PC5610	POH - 20" (50cm)	.325" 1.5mm - 78 LINKS	0364700206	KB15-S-078
PC6600 PC6700	POH - 22" (55cm)	.325" 1.5mm - 86 LINKS	AB314 0265907002	KB15-S-086 0265907004
Electric chainsaws Αλυσοπρίονα Ηλεκτρικά Motoseghe elettriche				
EC2040	PO - 16" (40cm)	3/8"LP 1.3mm - 56 LINKS	PO16-50SR	BG13-S-056
EC2050	PO - 16" (40cm)	3/8"LP 1.3mm - 57 LINKS	0343150120	0343150121
EC2345	QUICK FIT - 18" (45cm)	3/8"LP 1.3mm - 62 LINKS	0107150305	BG13-S-062
EC2350	QUICK FIT - 18" (45cm)	3/8"LP 1.3mm - 62 LINKS	0343220008	
Gasoline pole saws Κονταροπρίονα βενζίνης Potatori a benzina				
PS2300, PS2500, PS2700 PS2800, PS3500	M10 - 10" (25cm)	3/8"LP 1.3mm - 39 LINKS	AK044	BG13-S-039
PS2600	M10 - 10" (25cm)	1/4" 1.3mm - 58 LINKS	0291033004	0291033003 EK13-S-058
PS2605 PS5105	M10 - 10" (25cm) 1.1mm	3/8"LP 1.1mm - 40 LINKS	0364870034	BG11-S-040
PS3100 PS5000 PS5100	M10 - 10" (25cm)	3/8"LP 1.3mm - 40 LINKS	0291063004	0290521002 0291063003 EPS005 BG13-S-040 CA13-040
PS3000 PS4001	M10 - 12" (30cm)	3/8"LP 1.3mm - 45 LINKS		BG13-S-045
Electric pole saws Ηλεκτρικά κονταροπρίονα Potatori elettrichi				
ES1200 ES7200	PO - 8" (20cm)	3/8"LP 1.1mm - 33 LINKS	0173940008	BG11-S-033
ES7250	PO - 8" (20cm)	3/8"LP 1.3mm - 33 LINKS	0343390109	0343390106
ES9000	QUICK FIT - 10" (25cm)	3/8"LP 1.3mm - 40 LINKS	0271300203	0290521002 BG13-S-040 CA13-040
ES9021	M10 - 10" (25cm)	3/8"LP 1.3mm - 40 LINKS	0291063004	

Pack. 12pcs - L45xW25xH27.5cm - 1kg



- Sold per 12 pieces
- Πωλούνται ανά 12 τεμ.
- Venduto per 12 pezzi



2 STROKE NO SMOKE PRE-MIX OIL WITH MEASURER
ΛΑΔΙ 2ΧΡΟΝΩΝ ΚΙΝΗΤΗΡΩΝ
ΑΝΤΙΚΑΠΝΙΚΗΣ ΤΕΧΝΟΛΟΓΙΑΣ ΜΕ
ΔΟΣΟΜΕΤΡΗΤΗ

OLIO PREMISCELATO 2
TEMPI NO FUMO CON MISURATORE

MODEL	ΜΟΝΤΕΛΟ	MODELLO	LB1050
Code	Κωδικός	Codice	034995
Capacity	Χωρητικότητα	Capacità	1Lt
Pack	Συσκευασία	Pacchetto	12pcs

Pack. 20pcs - L26xW22.5xH22cm - 2kg



- Ensures excellent combustion without residues and low smoke
- Does not stick to the piston springs and improves cooling to ensure maximum efficiency
- With lid and dispenser for use in less mixture fuel
- Sold per 40 pieces

- Εξασφαλίζει εξαιρετική καύση χωρίς υπολείμματα και χαμηλό καπνό
- Δεν κολλά τα ελατήρια του πιστονιού και βελτιώνει την ψύξη εξασφαλίζοντας μέγιστη απόδοση
- Με καπάκι και δοσομετρική για χρησιμοποιείται και σε λιγότερο μείγμα καυσίμου
- Πωλούνται ανά 40 τεμ.

- Assicura un'eccezionale combustione senza residui e poco fumo
- Non si attacca alle molle del pistone e migliora il raffreddamento per garantire la massima efficienza
- Con coperchio ed erogatore per l'uso in carburante con meno miscela
- Venduto per 40 pezzi

2 STROKE LOW SMOKE PRE-MIX OIL
ΛΑΔΙ 2ΧΡΟΝΩΝ ΚΙΝΗΤΗΡΩΝ
ΑΝΤΙΚΑΠΝΙΚΗΣ ΤΕΧΝΟΛΟΓΙΑΣ
OLIO PREMISCELATO
2 TEMPI NO FUMO

MODEL	ΜΟΝΤΕΛΟ	MODELLO	LB1000
Code	Κωδικός	Codice	034988
Capacity	Χωρητικότητα	Capacità	100ml
Pack	Συσκευασία	Pacchetto	40pcs

Pack. 12pcs - L34xW34xH26.5cm - 12kg



- Ensures excellent combustion without residues and low smoke
- Does not stick to the piston springs and improves cooling to ensure maximum efficiency
- Sold per 12 pieces

- Εξασφαλίζει εξαιρετική καύση χωρίς υπολείμματα και χαμηλό καπνό.
- Δεν κολλά τα ελατήρια του πιστονιού και βελτιώνει την ψύξη εξασφαλίζοντας μέγιστη απόδοση.
- Πωλούνται ανά 12 τεμ.

- Assicura una combustione eccellente senza residui e poco fumo
- Non si attacca alle molle del pistone e migliora il raffreddamento per garantire la massima efficienza
- Venduto per 12 pezzi

2 STROKE NO SMOKE PRE-MIX OIL
ΛΑΔΙ 2ΧΡΟΝΩΝ ΚΙΝΗΤΗΡΩΝ
ΑΝΤΙΚΑΠΝΙΚΗΣ ΤΕΧΝΟΛΟΓΙΑΣ
OLIO PREMISCELATO 2 TEMPI NO
FUMO

MODEL	ΜΟΝΤΕΛΟ	MODELLO	LB1010
Code	Κωδικός	Codice	036814
Capacity	Χωρητικότητα	Capacità	1Lt
Pack	Συσκευασία	Pacchetto	12pcs

Pack. 12pcs - L34xW34xH26.5cm - 12kg



• Specially developed, environmentally friendly chain saw and blade oil. Made from essential oils of vegetable origin, with advanced additives that provide good properties against corrosion and adhesion. • Fast biodegradable (> 90% in 21 days according to CEC-L33-A-93) • Overall compatibility with plastic chainsaw parts. • Excellent viscosity - temperature behavior. • Full compatibility in any percentage with mineral oils intended for the same use. • With a special additive that sticks the Oil on the chain for maximum lubrication • Full compatibility in any percentage with mineral oils intended for the same use. • Sold per 12 pieces

• Ειδικά ανεπτυγμένο, φιλικό προς το περιβάλλον λάδι αλυσίδας και λάμας αλυσοπριονίου. • Κατασκευασμένο από βασικά έλαια φυτικής προέλευσης, με προηγμένα πρόσθετα που παρέχουν καλές ιδιότητες κατά της διάβρωσης και πρόσφυσης. • Γρήγορα βιοδιασπώμενο (> 90% σε 21 ημέρες σύμφωνα με την CEC-L33-A-93). • Συνολική συμβατότητα με πλαστικά μέρη αλυσοπριονίων. • Εξαιρετική συμπεριφορά ιξώδους-θερμοκρασίας. • Πλήρης συμβατότητα σε οποιοδήποτε ποσοστό με ορυκτέλαια που προορίζονται για την ίδια χρήση. • Με ειδικό προσθετικό που κολλάει το λάδι πάνω στην αλυσίδα για μέγιστη παροχή λίπανσης. • Πλήρης συμβατότητα σε οποιοδήποτε ποσοστό με ορυκτέλαια που προορίζονται για την ίδια χρήση. • Πωλούνται ανά 12 τεμ.

• Olio per motoseghe e lame specialmente sviluppato ed ecologico. Composto da oli essenziali di origine vegetale, con additivi avanzati che forniscono buone proprietà contro la corrosione e l'adesione. • Rapidamente biodegradabile (> 90% in 21 giorni secondo CEC-L33-A-93). • Compatibilità globale con le parti in plastica della motoseghe. • Eccellente comportamento viscosità - temperatura. • Piena compatibilità in qualsiasi percentuale con gli oli minerali destinati allo stesso uso. • Con un additivo speciale che fa incollare l'olio sulla catena per la massima lubrificazione. Piena compatibilità in qualsiasi percentuale con gli oli minerali destinati allo stesso uso. • Venduto per 12 pezzi

BIODEGRADABLE CHAIN OIL
ΛΑΔΙ ΑΛΥΣΙΔΑΣ-ΛΑΜΑΣ
ΑΛΥΣΟΠΡΙΟΝΙΟΥ ΒΙΟΔΙΑΣΠΩΜΕΝΟ
OLIO A CATENA
BIODEGRADABILE

MODEL	ΜΟΝΤΕΛΟ	MODELLO	LB1150
Code	Κωδικός	Codice	035015
Capacity	Χωρητικότητα	Capacità	1Lt
Pack	Συσκευασία	Pacchetto	12pcs



Pack. 16pcs - L50.5xW22xH21cm - 10kg



- Contains special additives to ensure excellent performance reduced consumption, cold starts, and maximum cleaning.
- Suitable for all Four-Stroke Engines in all weather conditions.
- SAE 10W-30
- Sold per 16 pieces

- Περιέχει ειδικά πρόσθετα για να εξασφαλίσει εξαιρετική απόδοση, μειωμένη κατανάλωση, ψυχρές εκκινήσεις και μέγιστο καθαρισμό. • Κατάλληλο για όλους τους Τετράχρονα κινητήρες σε όλες τις καιρικές συνθήκες. • SAE 10W-30. Πωλούνται ανά 16 τεμ.

- Contiene additivi speciali per garantire prestazioni eccellenti, consumo ridotto, avviamenti a freddo e massima pulizia.
- Adatto a tutti i motori a quattro tempi in tutte le condizioni di tempo.
- SAE 10W-30
- Venduto per 16 pezzi

4T MOTOR OIL
ΛΑΔΙ 4ΧΡΟΝΩΝ
ΚΙΝΗΤΗΡΩΝ
OLIO MOTORE 4T

MODEL	ΜΟΝΤΕΛΟ	MODELLO	LB1100
Code	Κωδικός	Codice	035008
Capacity	Χωρητικότητα	Capacità	0.6Lt
Pack	Συσκευασία	Pacchetto	16pcs



Pack. 4pcs - L39.2xW26.2xH30.5cm - 20kg



• Specially developed, environmentally friendly chain saw and blade oil. Made from essential oils of vegetable origin, with advanced additives that provide good properties against corrosion and adhesion. • Fast biodegradable (> 90% in 21 days according to CEC-L33-A-93) • Overall compatibility with plastic chainsaw parts. • Excellent viscosity - temperature behavior. • Full compatibility in any percentage with mineral oils intended for the same use. • With a special additive that sticks the Oil on the chain for maximum lubrication • Full compatibility in any percentage with mineral oils intended for the same use. • Sold per 4 pieces

• Ειδικά ανεπτυγμένο, φιλικό προς το περιβάλλον λάδι αλυσίδας και λάμας αλυσοπριονίου. • Κατασκευασμένο από βασικά έλαια φυτικής προέλευσης, με προηγμένα πρόσθετα που παρέχουν καλές ιδιότητες κατά της διάβρωσης και πρόσφυσης. • Γρήγορα βιοδιασπώμενο (> 90% σε 21 ημέρες σύμφωνα με την CEC-L33-A-93). • Συνολική συμβατότητα με πλαστικά μέρη αλυσοπριονίων. • Εξαιρετική συμπεριφορά ιξώδους-θερμοκρασίας. • Πλήρης συμβατότητα σε οποιοδήποτε ποσοστό με ορυκτέλαια που προορίζονται για την ίδια χρήση. • Με ειδικό προσθετικό που κολλάει το λάδι πάνω στην αλυσίδα για μέγιστη παροχή λίπανσης. • Πωλούνται ανά 4 τεμ.

• Olio per motoseghe e lame specialmente sviluppato ed ecologico. Realizzato con oli essenziali di origine vegetale, con additivi avanzati che forniscono buone proprietà contro la corrosione e l'adesione. • Biodegradabile rapidamente (> 90% in 21 giorni secondo CEC-L33-A-93). • Compatibilità generale con le parti in plastica della motoseghe. • Eccellente comportamento viscosità - temperatura. • Piena compatibilità in qualsiasi percentuale con gli oli minerali destinati allo stesso uso. • Con un additivo speciale che fa incollare l'olio sulla catena per la massima lubrificazione. Piena compatibilità in qualsiasi percentuale con gli oli minerali destinati allo stesso uso. • Venduto per 4 pezzi

BIODEGRADABLE CHAIN OIL/ ΛΑΔΙ
ΑΛΥΣΙΔΑΣ-ΛΑΜΑΣ ΑΛΥΣΟΠΡΙΟΝΟΥ
ΒΙΟΔΙΑΣΠΩΜΕΝΟ/ ΟΛΙΟ Α CATENA
BIODEGRADABILE

MODEL	ΜΟΝΤΕΛΟ	MODELLO	LB1200
Code	Κωδικός	Codice	035022
Capacity	Χωρητικότητα	Capacità	5Lt
Pack	Συσκευασία	Pacchetto	4pcs



0.07kg



- With Spiral Hose
- Με σπειροειδή εύκαμπτο σωλήνα
- Con tubo a spirale

FUNNEL WITH SPIRAL HOSE
ΧΩΝΙ
IMBUTO CON TUBO
A SPIRALE

MODEL	ΜΟΝΤΕΛΟ	MODELLO	FN1400
Code	Κωδικός	Codice	014447
Diameter	Διάμετρος	Diametro	Ø140mm

Pack. 1pc - L28.5xW17xH23cm - 1kg



- With earplugs
- Με ωτοασπίδες
- Con tappi per le orecchie

FACE SHIELD VISOR
ΚΡΑΝΟΣ
VISIERA CON SCHERMO FACCIALE

MODEL	ΜΟΝΤΕΛΟ	MODELLO	PB970
Code	Κωδικός	Codice	031833
Material	Υλικό	Materiale	ABS + Metal Screen

Pack. 30pcs - M35xP47xY10cm - 0.7kg




- It has protective pads and a quick release safety system
- Διαθέτει προστατευτικά μαξιλαράκια και σύστημα ασφαλείας ταχείας απελευθέρωσης.
- Ha dei cuscinetti di protezione e un sistema di sicurezza a sgancio rapido

SHOULDER HARNESS
ΙΜΑΝΤΑΣ - ΓΙΛΕΚΟ ΑΝΑΡΤΗΣΗΣ
ΘΑΜΝΟΚΟΠΤΙΚΩΝ
IMBRACATURA DA PETTO

MODEL	ΜΟΝΤΕΛΟ	MODELLO	PB100
Code	Κωδικός	Codice	011750

Pack. 100pcs - L17.5xW14xH5cm - 0.2kg



- Aluminum
- Αλουμινίου
- Alluminio

TRIMMER HEAD
ΚΕΦΑΛΗ ΜΕΣΙΝΕΖΑΣ
TESTA DI TAGLIO (TESTINA)

MODEL	ΜΟΝΤΕΛΟ	MODELLO	PB300
Code	Κωδικός	Codice	011774
Exits	Έξοδοι	Uscite	4

Pack. 40pcs - L15.5xW25xH8.5cm - 0.4kg



- Semi-Automatic
- Ημι-Αυτόματη
- Semi-Automatico

TRIMMER HEAD
ΚΕΦΑΛΗ ΜΕΣΙΝΕΖΑΣ
TESTA DI TAGLIO (TESTINA)

MODEL	ΜΟΝΤΕΛΟ	MODELLO	PB310
Code	Κωδικός	Codice	014782
Exits	Έξοδοι	Uscite	2

Pack. 25pcs - L51.5xW30xH12cm - 0.3kg



FACE SHIELD
VISIERA PROTETTIVA
ΚΡΑΝΟΣ

MODEL	ΜΟΝΤΕΛΟ	MODELLO	PB900
Code	Κωδικός	Codice	018155

Pack. 70pcs - L8.5xW37xH0.4cm - 0.4kg



SHOULDER HARNESS
ΙΜΑΝΤΑΣ ΔΙΠΛΟΣ ΑΝΑΡΤΗΣΗΣ
ΘΑΜΝΟΚΟΠΤΙΚΩΝ
IMBRACATURA DA PETTO

MODEL	ΜΟΝΤΕΛΟ	MODELLO	PB200
Code	Κωδικός	Codice	011767

Pack. 40pcs - L15.5xW25xH8.5cm - 0.4kg

- Easy to install
- Universal
- Εύκολη τοποθέτηση
- Universal
- Facile da installare
- Metallico



TRIMMER HEAD
ΚΕΦΑΛΗ ΜΕΣΙΝΕΖΑΣ
TESTA DI TAGLIO (TESTINA)

MODEL	ΜΟΝΤΕΛΟ	MODELLO	PB320
Code	Κωδικός	Codice	014799
Exits	Έξοδοι	Uscite	2

Pack. 100pcs - L20.5xW11xH5cm - 0.2kg



- Universal
- Aluminum
- Universal
- Αλουμινίου
- Universale
- Alluminio

TRIMMER HEAD
ΚΕΦΑΛΗ ΜΕΣΙΝΕΖΑΣ
TESTA DI TAGLIO (TESTINA)

MODEL	ΜΟΝΤΕΛΟ	MODELLO	PB340
Code	Κωδικός	Codice	023937
Exits	Έξοδοι	Uscite	4 or 8

MADE IN ITALY



- Indicator level
- Ένδειξη στάθμης καυσίμου
- Indicatore del livello del carburante

SERBATOIO DEL CARBURANTE 5LT
FUEL TANK 5LT
ΔΟΧΕΙΟ ΚΑΥΣΙΜΩΝ 5LT

MODEL	ΜΟΝΤΕΛΟ	MODELLO	FT5000
Code	Κωδικός	Codice	017783
Capacity	Χωρητικότητα	Capacità	5Lt



- Indicator level
- Ένδειξη στάθμης καυσίμου
- Indicatore del livello del carburante

FUEL TANK 10LT
ΔΟΧΕΙΟ ΚΑΥΣΙΜΩΝ 10LT
SERBATOIO DEL CARBURANTE 10LT

MODEL	ΜΟΝΤΕΛΟ	MODELLO	FT1000
Code	Κωδικός	Codice	017790
Capacity	Χωρητικότητα	Capacità	10Lt

Pack 6pcs-L31xW19xH28cm-0.66kg



- Indicator level
- Ένδειξη στάθμης καυσίμου
- Indicatore del livello del carburante

FUEL TANK 20LT
ΔΟΧΕΙΟ ΚΑΥΣΙΜΩΝ 20LT
SERBATOIO DEL CARBURANTE 20LT

MODEL	ΜΟΝΤΕΛΟ	MODELLO	FT2200
Code	Κωδικός	Codice	017806
Capacity	Χωρητικότητα	Capacità	20Lt

Pack 6pcs-L35xW19xH38cm-1.05kg

Pack. 5pcs - L36xW45.5xH15.5cm - 2.8kg




- Metal construction
- Μεταλλικό
- Costruzione in metallo

FUEL TANK 20LT
SERBATOIO DEL CARBURANTE 20LT
ΔΟΧΕΙΟ ΚΑΥΣΙΜΟΥ

MODEL	ΜΟΝΤΕΛΟ	MODELLO	FT2000
Code	Κωδικός	Codice	014300
Capacity	Χωρητικότητα	Capacità	20Lt

Pack. 100pcs - L15xW21xH1.5cm - 0.2kg



- Easy to install
- Metallic
- Εύκολη τοποθέτηση
- Μεταλλική
- Facile da installare
- Metallico

TRIMMER HEAD
ΚΕΦΑΛΗ ΜΕΣΙΝΕΖΑΣ
TESTA DI TAGLIO (TESTINA)

MODEL	ΜΟΝΤΕΛΟ	MODELLO	PB350
Code	Κωδικός	Codice	023944
Exits	Έξοδοι	Uscite	4 or 8


Pack. 50pcs - L30.5xW4xH7.5cm - 0.4kg



BRUSH CUTTER BLADE
ΔΙΣΚΟΣ ΘΑΜΝΟΚΟΠΤΙΚΟΥ
LAMA DI DECESPUGLIATORE

MODEL	ΜΟΝΤΕΛΟ	MODELLO	PB400
Code	Κωδικός	Codice	011781
Diameter	Διάμετρος	Diámetro	30cm
Type	Τύπος	Tipo	Destructor
Thickness	Πάχος	Spessore	3mm
Teeth	Δόντια	Denti	2T

Pack. 50pcs - L10.5xW33.5xH7.5cm - 0.5kg



BRUSH CUTTER BLADE
ΔΙΣΚΟΣ ΘΑΜΝΟΚΟΠΤΙΚΟΥ
LAMA DI DECESPUGLIATORE

MODEL	ΜΟΝΤΕΛΟ	MODELLO	PB500
Code	Κωδικός	Codice	011798
Length	Μήκος	Lunghezza	30cm
Type	Τύπος	Tipo	Ruler
Thickness	Πάχος	Spessore	3mm
Teeth	Δόντια	Denti	2T

Pack. 20pcs - L21.5xW25.5xH5.5cm



NYLON THREAD
CARBON 3 TWIST
ΜΕΣΙΝΕΖΑ CARBON 3 TWIST
TESTINA DI FILO

NC1000	033585	3,00mm-50m
NC1001	033592	3,50mm-36m
NC1002	033608	4,00mm-28m
NC1003	033615	4,30mm-23m
NC1004	033622	4,70mm-19m
NC1005	033639	4,00mm-80m
NC1006	033646	4,30mm-70m
NC1007	033653	4,30mm-113m

Pack. 20pcs - L21.5xW25.5xH5.5cm



NYLON THREAD
CARBON ROUND
ΜΕΣΙΝΕΖΑ CARBON ROUND
TESTINA DI FILO
CARBON ROUND

NC1008	033660	3,00mm-56m
NC1009	033677	3,50mm-41m
NC1010	033684	4,00mm-32m
NC1011	033691	3,00mm-168m
NC1012	033707	4,00mm-95m

Pack. 50pcs - L26.5xW28.5xH0.5cm - 0.4kg



BRUSH CUTTER BLADE
ΔΙΣΚΟΣ ΘΑΜΝΟΚΟΠΤΙΚΟΥ
LAMA DI DECESPUGLIATORE

MODEL	ΜΟΝΤΕΛΟ	MODELLO	PB600
Code	Κωδικός	Codice	011804
Diameter	Διάμετρος	Diámetro	30cm
Thickness	Πάχος	Spessore	3mm
Teeth	Δόντια	Denti	3T

Pack. 20pcs - L32.5xW33xH3cm - 0.7kg



- Protector used after the disc to protect tree trunks
- Προστατευτικό που τοποθετείται μετά τον δίσκο για την προστασία των κορμών δέντρων
- Protettore usato dopo il disco per proteggere i tronchi d'albero

BRUSH CUTTER PROTECTOR

MODEL	ΜΟΝΤΕΛΟ	MODELLO	PB250
Code	Κωδικός	Codice	027249

NYLON THREAD
ALUMINIUM SQUARE
ΜΕΣΙΝΕΖΑ ALUMINIUM SQUARE
TESTINA DI FILO
ALUMINIUM SQUARE

NC1013	033714	3.00mm x 48m	Pack. 20pcs L47xW45X30cm	M21.5xΠ25.5 xY5.5cm	0.5kg
NC1014	033721	3.50mm x 35m	Pack. 20pcs L47xW45X30cm	M21.5xΠ25.5 xY5.5cm	0.5kg
NC1015	033738	4.00mm x 24m	Pack. 20pcs L47xW45X30cm	M21.5xΠ25.5 xY5.5cm	0.5kg
NC1016	033745	3.00mm x 140m	Pack. 8pcs L39xW39X34cm	M18xΠ18 xY15cm	1.7kg
NC1017	033752	3.50mm x 103m	Pack. 8pcs L39xW39X34cm	M18xΠ18 xY15cm	1.7kg
NC1018	033769	4.00mm x 80m	Pack. 8pcs L39xW39X34cm	M18xΠ18 xY15cm	1.7kg


L50xW39X35cm-0.06kg



NYLON THREAD SQUARE TWIST
ΜΕΣΙΝΕΖΑ SQUARE TWIST
TESTINA DI FILO SQUARE TWIST

MODEL	ΜΟΝΤΕΛΟ	MODELLO	NC1019
Code	Κωδικός	Codice	043225
Dimension	Διάσταση	Dimensioni	1.6mm-15m

Pack. 40pcs - L28.5xW33xH1cm - 0.5kg



BRUSH CUTTER BLADE
ΔΙΣΚΟΣ ΘΑΜΝΟΚΟΠΤΙΚΟΥ
LAMA DI DECESPUGLIATORE

MODEL	ΜΟΝΤΕΛΟ	MODELLO	PB700
Code	Κωδικός	Codice	013037
Length	Μήκος	Lunghezza	25.5cm
Type	Τύπος	Tipo	Diamond
Thickness	Πάχος	Spessore	3mm
Teeth	Δόντια	Denti	40T

NEW



- Anti-Vibration system
- Διπλή Ενισχυμένη Εξάρτυση
- Σύστημα Αντιδόνησης
- Ultra Luxury Strap

EAR MUFF
ΩΤΟΑΣΠΙΔΕΣ
CUFFIE ANTIRUMORE

MODEL	ΜΟΝΤΕΛΟ	MODELLO	PB920
Code	Κωδικός	Codice	051695
Shell	Κέλυφος	Conchiglia	ABS
NNR	Μείωση Θορύβου	Riduzione del rumore	25dB

L50xW39X35cm-0.07kg



NYLON THREAD
SQUARE TWIST
ΜΕΣΙΝΕΖΑ SQUARE TWIST
TESTINA DI FILO
SQUARE TWIST

MODEL	ΜΟΝΤΕΛΟ	MODELLO	NC1020
Code	Κωδικός	Codice	043232
Dimension	Διάσταση	Dimensione	2.0mm-15m

L57xW31X40cm-0.10kg



NYLON THREAD
SQUARE TWIST
ΜΕΣΙΝΕΖΑ SQUARE TWIST
TESTINA DI FILO
SQUARE TWIST

MODEL	ΜΟΝΤΕΛΟ	MODELLO	NC1021
Code	Κωδικός	Codice	043249
Dimension	Διάσταση	Dimensione	2.4mm-15m



GARTNER RETAIL GROUP DOO

Nemanjina 20 34000 Kragujevac

034/6101443 064/8661097

info@gartner.rs www.gartner.rs